



Sveitarfélagið
ÁRBORG

FJÁRHAGSÁÆTLUN 2020 - 2023

Samþykkt í bæjarstjórn 11. desember 2019

Efnisyfirlit

Samantekið A og B hluti

Rekstarreikningur	3
Efnahagsreikningur	4
Yfirlit um sjóðstreymi	6
Lykiltölur	7

Sundurliðanir

Málaflokkayfirlit árin 2020-2023 (sundurliðun á málaflokka aðalsjóðs, stofnanir og fyrirtæki)	8
Efnahagsyfirlit árin 2020-2023	12
Sjóðstreymisyfirlit árin 2020-2023	20
Deildayfirlit árið 2020	24
Kennitölur samantekið - A og B hluti	31
Fjárfestingaryfirlit árin 2020-2023	33

Samantekið - A og B hluti

	Skýr.	Rauntölur 2018	Útkomuspá 2019	Áætlun 2020	Þriggja ára áætlun		
					Áætlun 2021	Áætlun 2022	Áætlun 2023
Rekst							
Tekjur:							
Skatttekjur.....		5.491.469	6.061.635	6.702.328	7.499.011	8.370.739	9.285.756
Framlög jöfnunarsjóðs.....		1.389.054	1.620.727	1.653.592	1.694.932	1.737.305	1.780.738
Aðrar tekjur.....		2.271.163	2.609.746	3.075.054	3.301.921	3.520.557	3.739.338
		<u>9.151.686</u>	<u>10.292.108</u>	<u>11.430.974</u>	<u>12.495.865</u>	<u>13.628.601</u>	<u>14.805.832</u>
Gjöld:							
Laun og launatengd gjöld.....		4.865.803	5.431.175	6.191.318	6.898.007	7.580.591	7.892.723
Annar rekstrarkostnaður.....		2.932.307	3.415.404	3.965.272	4.214.589	4.476.877	4.573.873
Afskriftir.....		462.778	519.359	557.044	620.473	667.733	702.306
		<u>8.260.888</u>	<u>9.365.938</u>	<u>10.713.634</u>	<u>11.733.069</u>	<u>12.725.200</u>	<u>13.168.902</u>
Niðurstaða án fjármagnsliða		<u>890.798</u>	<u>926.170</u>	<u>717.340</u>	<u>762.796</u>	<u>903.401</u>	<u>1.636.930</u>
Fjármunatekjur og (fjármagnsgjöld):							
Vaxtatekjur og aðrar fjármunatekjur.....		152.249	(135.395)	55.058	59.778	65.053	70.654
Vaxtatekjur af kröfum á eigin fyrirtæki.....		0	0	(0)	(0)	0	(0)
Vaxtagjöld og verðbætur.....	(821.609	(501.932)	(559.351)	(643.789)	(700.346)	(707.907)
Vaxtagjöld af skuldum við eigin fyrirtæki.....		0	0	(0)	0	0	0
Gengismunur.....		0	0	0	0	0	0
	(<u>669.360</u>	(<u>637.328</u>)	(<u>504.293</u>)	(<u>584.011</u>)	(<u>635.294</u>)	(<u>637.253</u>)
Rekstrarniðurstaða án framlaga.....		221.438	288.842	213.047	178.785	268.108	999.677
Framlög frá eigin sjóðum.....		0	0	0	0	0	0
Hlutdeild minnihluta í afkomu.....		0	0	0	0	0	0
Hlutdeild í afkomu dótturfélaga.....		0	0	0	0	0	0
Tekjuskattur.....	(<u>26.682</u>	(<u>33.444</u>)	(<u>12</u>)	(<u>7.299</u>)	(<u>15.562</u>)	(<u>27.780</u>)
Rekstrarniðurstaða.....		<u>194.756</u>	<u>255.398</u>	<u>213.035</u>	<u>171.486</u>	<u>252.545</u>	<u>971.896</u>

Samantekið - A og B hluti

	Skýr.	Rauntölur 2018	Útkomuspá 2019	Áætlun 2020	Þriggja ára áætlun		
					Áætlun 2021	Áætlun 2022	Áætlun 2023
Efnahagsreikningur							
Eignir							
Fastafjármunir:							
Varanlegir rekstrarfjármunir:							
Fasteignir		10.871.040	11.374.640	13.032.252	14.251.800	14.702.742	15.264.947
Veitukerfi, hafnarmannvirki og götur		3.778.609	4.612.730	5.758.669	6.272.716	6.842.838	7.238.893
Vélar, áhöld og tæki		244.456	211.631	157.036	135.469	109.172	84.260
Leigugeignir		0	0	0	0	0	0
		<u>14.894.105</u>	<u>16.199.001</u>	<u>18.947.958</u>	<u>20.659.985</u>	<u>21.654.752</u>	<u>22.588.101</u>
Áhættufjármunir og langtímakröfur:							
Eignahlutir í félögum		325.043	325.043	325.043	325.043	325.043	325.043
Skatteign		0	0	0	0	0	0
Langtímakröfur		749.636	739.801	709.335	677.914	645.489	612.023
Langtímakröfur á eigin fyrirtæki		0	0	0	0	0	0
		<u>1.074.679</u>	<u>1.064.844</u>	<u>1.034.378</u>	<u>1.002.957</u>	<u>970.532</u>	<u>937.066</u>
Fastafjármunir		<u>15.968.784</u>	<u>17.263.845</u>	<u>19.982.335</u>	<u>21.662.942</u>	<u>22.625.284</u>	<u>23.525.167</u>
Veltufjármunir:							
Birgðir		23.218	23.218	23.218	23.218	23.218	23.218
Skammtímakröfur:							
Óinnheimtar tekjur		571.799	571.799	571.799	571.799	571.799	571.799
Skammtímakröfur á eigin fyrirtæki		0	0	0	(0)	(0)	0
Aðrar skammtímakröfur		604.490	604.490	604.490	604.490	604.490	604.490
Næsta árs afborganir langtímakrafna		48.334	29.454	30.092	30.571	31.063	31.566
Næsta árs afb. langtímakr. á eigin fyrirtæki		0	0	0	0	0	0
Verðbréf		0	0	0	0	0	0
Handbært fé		49.124	96.963	74.825	102.803	126.781	180.244
Veltufjármunir		<u>1.296.965</u>	<u>1.325.924</u>	<u>1.304.424</u>	<u>1.332.881</u>	<u>1.357.350</u>	<u>1.411.317</u>
Eignir samtals		<u>17.265.749</u>	<u>18.589.769</u>	<u>21.286.759</u>	<u>22.995.823</u>	<u>23.982.635</u>	<u>24.936.484</u>

Samantekið - A og B hluti

	Skýr.	Rauntölur 2018	Útkomuspá 2019	Áætlun 2020	Þriggja ára áætlun		
					Áætlun 2021	Áætlun 2022	Áætlun 2023
31. desember							
Eigið fé og skuldir							
Eiginfjárreikningar:							
Eigið fé.....		4.960.652	5.216.050	5.429.085	5.600.571	5.853.116	6.825.012
Hlutdeild minnihluta í eigin fé.....		0	0	0	0	0	0
		4.960.652	5.216.050	5.429.085	5.600.571	5.853.116	6.825.012
Skuldbindingar:							
Lífeyrisskuldbindingar.....		2.003.154	2.025.154	2.040.154	2.055.154	2.070.154	2.085.154
Tekjuskattskuldbinding.....		182.401	182.401	182.401	182.401	182.401	182.401
Aðrar skuldbindingar.....		0	0	0	0	0	0
		2.185.555	2.207.555	2.222.555	2.237.555	2.252.555	2.267.555
Langtímaskuldir:							
Skuldir við lánastofnanir.....		8.131.042	9.029.193	11.269.037	12.583.997	13.335.984	12.878.019
Leiguskuldir.....		0	0	0	0	0	0
Skuldir við eigin fyrirtæki.....		0	0	(0)	0	0	0
		8.131.042	9.029.193	11.269.037	12.583.997	13.335.984	12.878.019
Skammtímaskuldir:							
Skuldir við lánastofnanir.....		0	60.000	60.000	60.000	60.000	60.000
Reiknuð fjárbörf.....		0	0	0	0	0	0
Viðskiptaskuldir.....		480.610	480.610	480.610	480.610	480.610	480.610
Skuldir við eigin fyrirtæki.....		0	0	(0)	0	0	0
Næsta árs afborganir langtímaskulda.....		786.879	875.350	1.104.461	1.312.078	1.279.358	1.340.122
Næsta árs afborganir leiguskulda.....		0	0	0	0	0	0
Næsta árs afb. langtímaskulda við eigin fyrirtæki.....		0	0	0	0	0	0
Aðrar skammtímaskuldir.....		721.011	721.011	721.011	721.011	721.011	1.085.166
		1.988.500	2.136.971	2.366.082	2.573.699	2.540.979	2.965.898
Skuldir og skuldbindingar samtals		12.305.097	13.373.719	15.857.673	17.395.252	18.129.519	18.111.472
Eigið fé og skuldir samtals		17.265.749	18.589.769	21.286.759	22.995.823	23.982.635	24.936.484

Samantekið - A og B hluti

	Skýr.	Rauntölur 2018	Útkomuspá 2019	Áætlun 2020	Þriggja ára áætlun							
					Áætlun 2021	Áætlun 2022	Áætlun 2023					
Sjóðstremisýfirlit												
Rekstrarhreyfingar:												
Niðurstaða ársins.....		194.756	255.398	213.035	171.486	252.545	971.896					
Liðir sem hafa ekki áhrif á fjárstreymi:												
Reiknaðar afskriftir		462.777	519.359	557.044	620.473	667.733	702.306					
Verðbætur og gengismunur		261.668	289.641	297.430	338.635	369.268	373.282					
Hlutdeild minnihluta í afkomu		0	0	0	0	0	0					
Hlutdeild í afkomu dótturfélaga		0	0	0	0	0	0					
(Söluhagnaður) / tap rekstrarfjármuna	(131)	(26)	0	0	0					
(Söluhagnaður) / tap eignarhluta		0	0	0	0	0	0					
Tekjuskattur og aðrar breytingar		26.682	0	0	0	0	0					
Framlög frá eigin sjóðum		0	0	0	0	0	0					
Breyting á skuldbindingum		146.572	121.256	132.256	132.256	132.256	132.256					
Veltufé frá rekstri (til rekstrar)		1.092.324	1.185.628	1.199.765	1.262.849	1.421.802	2.179.739					
Breytingar á rekstartengdum eignum og skuldum:												
Birgðir, lækkun (hækkun)	(2.191)	0	0	0	0	0					
Óinnheimtar tekjur, lækkun (hækkun)	(6.366)	0	0	0	0	0					
Aðrar skammtímafr., lækkun (hækkun)	(268.290)	0	0	0	0	0					
Skammtímaskuldir, hækkun (lækkun)		117.682	0	0	0	0	0					
Afborganir skuldbindinga	(99.668)	(99.256)	(117.256)	(117.256)	(117.256)		
Breytingar á rekstart. eignum og skuldum	(258.833)	(99.256)	(117.256)	(117.256)	(117.256)		
Handbært fé frá rekstri (til rekstrar)		833.491	1.086.372	1.082.509	1.145.593	1.304.546	2.062.483					
Fjárfestingarhreyfingar:												
Fjárfesting í varanl. rekstrarfjármunum.....	(1.916.142)	(1.826.200)	(3.306.000)	(2.332.500)	(1.662.500)	(1.635.655)
Söluverð seldra rekstrarfjármuna.....		2.996	1.971	0	0	0	0					
Eignahlutir í félögum, breyting.....		0	0	0	0	0	0					
Langtímakröfur, breyting.....	(622.605)	29.112	29.697	30.331	30.817	31.314					
Langtímakröfur við eigin fyrirtæki, breyting.....		0	0	0	0	0	0					
Skammtímakröfur, breyting.....		0	0	0	0	0	0					
Fjárfestingarhreyfingar	(2.535.751)	(1.795.117)	(3.276.303)	(2.302.169)	(1.631.683)	(1.604.340)
Fjármögnunarhreyfingar:												
Framlög frá eigin fyrirtækjum.....		0	0	0	0	0	0					
Breyting á hlutafé.....		0	0	0	0	0	0					
Viðskiptastaða eigin fyrirtækja, breyting.....		0	(0)	(0)	0					
Tekin ný langtímalán.....		2.088.117	1.500.000	3.060.000	2.295.000	1.660.000	500.000					
Afborganir langtímalána.....	(748.163)	(803.416)	(888.343)	(1.110.447)	(1.308.885)	(1.268.835)
Langtímask. við eigin fyrirtæki, breyting.....		0	0	0	(0)	0					
Skammtímalán, breyting.....		0	60.000	0	0	0	364.155					
Fjármögnunarhreyfingar		1.339.954	756.584	2.171.657	1.184.553	351.115	(404.680)				
Hækkun (lækkun) á handbæru fé	(362.306)	47.839	(22.138)	27.978	23.978	53.463				
Handbært fé (fjárbörf) í ársbyrjun		411.430	49.124	96.963	74.825	102.803	126.781					
Handbært fé (fjárbörf) í árslok		49.124	96.963	74.825	102.803	126.781	180.244					

Samantekið - A og B hluti

	Skýr.	Rauntölur 2018	Útkomuspá 2019	Áætlun 2020	Þriggja ára áætlun							
					Áætlun 2021	Áætlun 2022	Áætlun 2023					
Lykiltölur												
Í hlutfalli við tekjur												
Skatttekjur		60,0%	58,9%	58,6%	60,0%	61,4%	62,7%					
Framlög jöfnunarsjóðs		15,2%	15,7%	14,5%	13,6%	12,7%	12,0%					
Aðrar tekjur		24,8%	25,4%	26,9%	26,4%	25,8%	25,3%					
		100,0%	100,0%	100,0%	100,0%	100,0%	100,0%					
Laun og launatengd gjöld		53,2%	52,8%	54,2%	55,2%	55,6%	53,3%					
Annar rekstrarkostnaður		32,0%	33,2%	34,7%	33,7%	32,8%	30,9%					
Afskriftir		5,1%	5,0%	4,9%	5,0%	4,9%	4,7%					
Fjármagnsliðir, nettó		7,3%	6,2%	4,4%	4,7%	4,7%	4,3%					
		97,6%	97,2%	98,1%	98,6%	98,0%	93,2%					
Framlög frá eigin sjóðum		0,0%	0,0%	0,0%	0,0%	0,0%	0,0%					
Rekstrarniðurstaða (neikvæð)		2,1%	2,5%	1,9%	1,4%	1,9%	6,6%					
Framlegð		14,8%	14,0%	11,1%	11,1%	11,5%	15,8%					
Heildarskuldir (skuldahlutfall)		134,5%	129,9%	138,7%	139,2%	133,0%	122,3%					
Veltufé frá rekstri (til rekstrar)		11,9%	11,5%	10,5%	10,1%	10,4%	14,7%					
Fjárfestingarhreyfingar		-27,7%	-17,4%	-28,7%	-18,4%	-12,0%	-10,8%					
Í þúsundum króna á hvern íbúa												
Rekstur												
Skatttekjur og jöfnunarsjóður		728	768	788	811	833	853					
Þjónustutekjur og aðrar tekjur		240	261	290	291	290	288					
Tekjur samtals		968	1.029	1.078	1.102	1.123	1.141					
Rekstrargjöld og fjármagnsliðir nettó	(945)	(1.000)	(1.058)	(1.086)	(1.101)	(1.064)
Framlög frá eigin sjóðum		0	0	0	0	0	0					
Rekstrarniðurstaða (neikvæð)		21	26	20	15	21	75					
Efnahagur												
Heildareignir		1.826	1.859	2.008	2.027	1.976	1.922					
Eigið fé		525	522	512	494	482	526					
Skuldbindingar og aðrir liðir		231	221	210	197	186	175					
Skuldir		1.070	1.117	1.286	1.336	1.308	1.221					
Eigið fé og skuldir samtals		1.826	1.859	2.008	2.027	1.976	1.922					
Aðrar lykiltölur												
Veltufjárhlutfall		0,65	0,62	0,55	0,52	0,53	0,48					
Eiginfjárhlutfall		0,29	0,28	0,26	0,24	0,24	0,27					
Íbúafjöldi 1. desember		9.454	10.000	10.600	11.342	12.136	12.973					

Málaflokkayfirlit

Árið 2020	Skatt- tekjur	Framlög jöfnunar- sjóðs	Aðrar tekjur	Tekjur samtals	Laun og launatengd gjöld	Annar rekstrar- kostnaður	Afskriftir	Gjöld samtals	Fjármagns- liðir nettó	Framlög hlutdeildir og aðrir liðir	Rekstrar- niðurstaða		
Aðalsjóður													
00 - Skatttekjur.....	6.855.361	1.653.592	0	8.508.953	0	0		0			8.508.953		
02 - Félagsþjónusta.....	0	0	468.282	468.282	961.622	858.466		1.820.088		(1.351.806)		
03 - Heilbrigðismál.....	0	0	0	0	0	2.971		2.971		(2.971)		
04 - Fræðslu- og uppeldismál.....	0	0	383.340	383.340	3.512.294	1.540.527		5.052.821		(4.669.481)		
05 - Menningarmál.....	0	0	5.691	5.691	81.232	163.070		244.302		(238.611)		
06 - Æskulýðs- og íþróttamál.....	0	0	685.453	685.453	364.824	1.160.074		1.524.898		(839.445)		
07 - Brunamál og almannavarnir.....	0	0	0	0	0	135.477		135.477		(135.477)		
08 - Hreinlætismál.....	0	0	270.121	270.121	33.789	356.841		390.630		(120.509)		
09 - Skipulags- og byggingamál.....	0	0	128.833	128.833	92.483	248.442		340.925		(212.092)		
10 - Umferðar- og samgöngumál.....	0	0	3.911	3.911	18.166	331.748		349.914		(346.003)		
11- Umhverfismál.....	0	0	100	100	1.493	200.704		202.197		(202.097)		
13 - Atvinnumál.....	0	0	1.551	1.551	8.021	46.302		54.323		(52.772)		
21 - Sameiginlegur kostnaður.....	0	0	183.564	183.564	305.798	291.164		596.962		(413.398)		
22 - Lífeyrisskuldbindingar.....	0	0	0	0	100.000	440		100.440		(100.440)		
27 - Óvenjulegir liðir.....	0	0	0	0	280.000	0		280.000		0	(280.000)	
28 - Fjármagnsliðir.....	0	0	0	0	0	0		0	378.723		378.723		
Aðalsjóður	6.855.361	1.653.592	2.130.846	10.639.799	5.759.722	5.336.226	0	11.095.948	378.723	0	(77.426)	
Aðrir sjóðir í A - hluta													
Eignasjóður.....	0	0	1.028.870	1.028.870	8.799	242.816	234.774	486.389	(271.879)	0	270.602	
Fasteignafélag Árborgar slf.....	0	0	280.017	280.017	0	104.994	120.692	225.686	(284.222)	0	(229.891)
Verktækni ehf.....	0	0	12.000	12.000	0	6.344	2.127	8.471	830	0	4.358		
Þjónustumiðstöð.....	0	0	223.280	223.280	180.996	46.162	19.069	246.227	(18.642)	0	(41.589)
Millifærslur A-hluta.....	(119.892)	(2.235.968)	(2.355.860)	0	(2.355.860)	0	0	0	
A - hluti samtals	6.735.469	1.653.592	1.439.045	9.828.106	5.949.517	3.380.683	376.662	9.706.862	(195.191)	0	(73.947)
Sjóðir í B - hluta													
Byggingasjóður aldraðra.....	0	0	47.037	47.037	0	40.346	8.389	48.735	(24.525)	0	(26.223)
Fráveita.....	0	0	436.979	436.979	20.006	96.756	35.316	152.078	(78.078)	0	206.823	
Selfossveitur.....	0	0	819.462	819.462	196.877	389.649	105.368	691.894	(127.533)	(12)	22
Sandvíkursetur.....	0	0	21.098	21.098	0	14.726	9.488	24.214	(28.886)	0	(32.002)
Vatnsveita.....	0	0	345.734	345.734	24.918	110.555	21.820	157.293	(50.079)	0	138.362	
Millifærslur B-hluta.....	(33.142)	(34.301)	(67.443)	0	(67.443)	0	0	0	
A og B hluti samtals	6.702.328	1.653.592	3.075.054	11.430.974	6.191.318	3.965.272	557.044	10.713.634	(504.293)	(12)	213.035

Málaflokkayfirlit

Árið 2021	Skatt- tekjur	Framlög jöfnunar- sjóðs	Aðrar tekjur	Tekjur samtals	Laun og launatengd gjöld	Annar rekstrar- kostnaður	Afskriftir	Gjöld samtals	Fjármagns- liðir nettó	Framlög hlutdeildir og aðrir liðir	Rekstrar- niðurstaða		
Aðalsjóður													
00 - Skatttekjur.....	7.656.023	1.694.932	0	9.350.955	0	0		0			9.350.955		
02 - Félagsþjónusta.....	0	0	479.962	479.962	1.011.626	879.928		1.891.554		(1.411.592)		
03 - Heilbrigðismál.....	0	0	0	0	0	3.045		3.045		(3.045)		
04 - Fræðslu- og uppeldismál.....	0	0	427.672	427.672	4.074.673	1.750.489		5.825.162		(5.397.491)		
05 - Menningarmál.....	0	0	5.833	5.833	85.456	167.147		252.603		(246.770)		
06 - Æskulýðs- og íþróttamál.....	0	0	720.068	720.068	383.795	1.246.326		1.630.121		(910.052)		
07 - Brunamál og almannavarnir.....	0	0	0	0	0	138.864		138.864		(138.864)		
08 - Hreinlætismál.....	0	0	276.874	276.874	35.546	365.762		401.308		(124.434)		
09 - Skipulags- og byggingamál.....	0	0	133.088	133.088	97.292	254.653		351.945		(218.858)		
10 - Umferðar- og samgöngumál.....	0	0	4.009	4.009	19.111	340.042		359.152		(355.144)		
11- Umhverfismál.....	0	0	100	100	1.571	205.722		207.292		(207.192)		
13 - Atvinnumál.....	0	0	1.590	1.590	8.438	47.460		55.898		(54.308)		
21 - Sameiginlegur kostnaður.....	0	0	195.335	195.335	326.699	299.443		626.143		(430.808)		
22 - Lífeyrisskuldbindingar.....	0	0	0	0	105.200	451		105.651		(105.651)		
27 - Óvenjulegir liðir.....	0	0	0	0	294.560	0		294.560		0	(294.560)	
28 - Fjármagnsliðir.....	0	0	0	0	0	0		0	380.611		380.611		
Aðalsjóður	7.656.023	1.694.932	2.244.530	11.595.485	6.443.968	5.699.331	0	12.143.298	380.611	0	(167.203)	
Aðrir sjóðir í A - hluta													
Eignasjóður.....	0	0	1.054.592	1.054.592	9.257	248.886	240.080	498.223	(266.445)	0	289.923	
Fasteignafélag Árborgar slf.....	0	0	400.731	400.731	0	156.535	152.692	309.227	(348.393)	0	(256.889)
Verktækni ehf.....	0	0	12.300	12.300	0	6.503	2.127	8.630	1.196	0	4.866		
Þjónustumiðstöð.....	0	0	228.862	228.862	190.408	47.316	21.778	259.501	(20.714)	0	(51.354)
Millifærslur A-hluta.....	(123.009)	(2.421.001)	(2.544.010)	0	(2.544.010)	0	0	0	
A - hluti samtals	7.533.015	1.694.932	1.520.013	10.747.960	6.643.632	3.614.561	416.677	10.674.870	(253.746)	0	(180.656)
Sjóðir í B - hluta													
Byggingasjóður aldraðra.....	0	0	48.213	48.213	0	41.355	8.389	49.744	(25.092)	0	(26.623)
Fráveita.....	0	0	476.307	476.307	21.046	99.175	42.816	163.037	(79.763)	0	233.507	
Selfossveitur.....	0	0	893.214	893.214	207.115	399.390	118.445	724.950	(147.988)	(7.299)	12.976
Sandvíkursetur.....	0	0	21.625	21.625	0	15.094	9.550	24.644	(30.230)	0	(33.249)
Vatnsveita.....	0	0	376.850	376.850	26.214	113.319	24.595	164.128	(47.192)	0	165.531	
Millifærslur B-hluta.....	(34.003)	(34.301)	(68.304)	0	(68.304)	0	0	0	
A og B hluti samtals	7.499.011	1.694.932	3.301.921	12.495.865	6.898.007	4.214.589	620.473	11.733.069	(584.011)	(7.299)	171.486

Málaflokkayfirlit

Árið 2022	Skatt- tekjur	Framlög jöfnunar- sjóðs	Aðrar tekjur	Tekjur samtals	Laun og launatengd gjöld	Annar rekstrar- kostnaður	Afskriftir	Gjöld samtals	Fjármagns- liðir nettó	Framlög hlutdeildir og aðrir liðir	Rekstrar- niðurstaða
Aðalsjóður											
00 - Skatttekjur.....	8.531.834	1.737.305	0	10.269.139	0	0		0			10.269.139
02 - Félagsþjónusta.....	0	0	491.922	491.922	1.061.196	901.926		1.963.122			(1.471.200)
03 - Heilbrigðismál.....	0	0	0	0	0	3.121		3.121			(3.121)
04 - Fræðslu- og uppeldismál.....	0	0	471.663	471.663	4.618.159	1.957.477		6.575.636			(6.103.973)
05 - Menningarmál.....	0	0	5.979	5.979	89.643	171.325		260.969			(254.990)
06 - Æskulýðs- og íþróttamál.....	0	0	741.482	741.482	402.601	1.334.269		1.736.869			(995.388)
07 - Brunamál og almannavarnir.....	0	0	0	0	0	142.336		142.336			(142.336)
08 - Hreinlætismál.....	0	0	283.796	283.796	37.288	374.906		412.194			(128.398)
09 - Skipulags- og byggingamál.....	0	0	126.600	126.600	102.059	261.020		363.079			(236.479)
10 - Umferðar- og samgöngumál.....	0	0	4.109	4.109	20.047	348.543		368.590			(364.481)
11- Umhverfismál.....	0	0	100	100	1.648	210.865		212.512			(212.412)
13 - Atvinnumál.....	0	0	1.630	1.630	8.852	48.646		57.498			(55.868)
21 - Sameiginlegur kostnaður.....	0	0	195.172	195.172	343.463	310.904		654.367			(459.195)
22 - Lífeyrisskuldbindingar.....	0	0	0	0	110.355	462		110.817			(110.817)
27 - Óvenjulegir liðir.....	0	0	0	0	308.993	0		308.993		0	(308.993)
28 - Fjármagnsliðir.....	0	0	0	0	0	0		0	373.766		373.766
Aðalsjóður	8.531.834	1.737.305	2.322.452	12.591.590	7.104.304	6.065.799	0	13.170.103	373.766	0	(204.747)
Aðrir sjóðir í A - hluta											
Eignasjóður.....	0	0	1.080.957	1.080.957	9.710	255.109	232.845	497.664	(243.396)	0	339.896
Fasteignafélag Árborgar slf.....	0	0	529.467	529.467	0	211.496	173.504	385.000	(393.371)	0	(248.904)
Verktækni ehf.....	0	0	12.608	12.608	0	6.665	2.127	8.793	1.477	0	5.292
Þjónustumiðstöð.....	0	0	234.584	234.584	199.738	48.499	24.633	272.869	(23.107)	0	(61.392)
Millifærslur A-hluta.....	(126.207)		(2.600.337)	(2.726.544)	0	(2.726.544)		(2.726.544)	0	0	0
A - hluti samtals	8.405.627	1.737.305	1.579.729	11.722.661	7.313.752	3.861.024	433.109	11.607.885	(284.631)	0	(169.855)
Sjóðir í B - hluta											
Byggingasjóður aldraðra.....	0	0	49.418	49.418	0	42.389	8.389	50.778	(25.927)	0	(27.286)
Fráveita.....	0	0	519.175	519.175	22.078	101.654	53.491	177.223	(85.742)	0	256.210
Selfossveitur.....	0	0	973.603	973.603	217.263	409.375	137.060	763.698	(166.676)	(15.562)	27.666
Sandvíkursetur.....	0	0	22.166	22.166	0	15.472	9.613	25.084	(31.849)	0	(34.767)
Vatnsveita.....	0	0	410.767	410.767	27.498	116.152	26.070	169.720	(40.469)	0	200.577
Millifærslur B-hluta.....	(34.887)		(34.301)	(69.188)	0	(69.188)		(69.188)	0	0	0
A og B hluti samtals	8.370.739	1.737.305	3.520.557	13.628.601	7.580.591	4.476.877	667.733	12.725.200	(635.294)	(15.562)	252.545

Málaflokkayfirlit

Árið 2023	Skatt- tekjur	Framlög jöfnunar- sjóðs	Aðrar tekjur	Tekjur samtals	Laun og launatengd gjöld	Annar rekstrar- kostnaður	Afskriftir	Gjöld samtals	Fjármagns- liðir nettó	Framlög hlutdeildir og aðrir liðir	Rekstrar- niðurstaða
Aðalsjóður											
00 - Skatttekjur.....	9.451.039	1.780.738	0	11.231.777	0	0		0			11.231.777
02 - Félagsþjónusta.....	0	0	504.132	504.132	1.105.766	924.474		2.030.240			(1.526.108)
03 - Heilbrigðismál.....	0	0	0	0	0	3.199		3.199			(3.199)
04 - Fræðslu- og uppeldismál.....	0	0	485.814	485.814	4.812.121	2.006.263		6.818.384			(6.332.570)
05 - Menningarmál.....	0	0	6.129	6.129	93.408	175.609		269.017			(262.888)
06 - Æskulýðs- og íþróttamál.....	0	0	762.553	762.553	419.510	1.370.200		1.789.710			(1.027.157)
07 - Brunamál og almannavarnir.....	0	0	0	0	0	145.894		145.894			(145.894)
08 - Hreinlætismál.....	0	0	290.891	290.891	38.854	384.279		423.133			(132.242)
09 - Skipulags- og byggingamál.....	0	0	129.765	129.765	106.346	267.545		373.891			(244.126)
10 - Umferðar- og samgöngumál.....	0	0	4.212	4.212	20.889	357.256		378.145			(373.934)
11- Umhverfismál.....	0	0	100	100	1.717	216.136		217.853			(217.753)
13 - Atvinnumál.....	0	0	1.670	1.670	9.223	49.862		59.086			(57.415)
21 - Sameiginlegur kostnaður.....	0	0	200.872	200.872	351.636	313.552		665.188			(464.316)
22 - Lífeyrisskuldbindingar.....	0	0	0	0	114.990	474		115.464			(115.464)
27 - Óvenjulegir liðir.....	0	0	0	0	321.971	0		321.971		0	(321.971)
28 - Fjármagnsliðir.....	0	0	0	0	0	0		0	381.351		381.351
Aðalsjóður	9.451.039	1.780.738	2.386.138	13.617.915	7.396.432	6.214.743	0	13.611.175	381.351	0	388.091
Aðrir sjóðir í A - hluta											
Eignasjóður.....	0	0	1.107.980	1.107.980	10.118	261.486	217.931	489.535	(202.496)	0	415.950
Fasteignafélag Árborgar slf.....	0	0	566.342	566.342	0	226.947	187.754	414.701	(423.267)	0	(271.626)
Verktækni ehf.....	0	0	12.923	12.923	0	6.832	2.127	8.959	1.769	0	5.733
Þjónustumiðstöð.....	0	0	240.448	240.448	208.127	49.711	27.633	285.471	(25.806)	0	(70.828)
Millifærslur A-hluta.....	(129.488)		(2.688.429)	(2.817.918)	0	(2.817.918)		(2.817.918)	0	0	0
A - hluti samtals	9.321.551	1.780.738	1.625.402	12.727.690	7.614.677	3.941.802	435.445	11.991.924	(268.447)	0	467.319
Sjóðir í B - hluta											
Byggingasjóður aldraðra.....	0	0	50.654	50.654	0	43.448	8.389	51.837	(26.785)	0	(27.968)
Fráveita.....	0	0	565.900	565.900	23.005	104.196	66.691	193.892	(94.484)	0	277.525
Selfossveitur.....	0	0	1.061.227	1.061.227	226.388	419.609	155.097	801.095	(182.964)	(27.780)	49.387
Sandvíkursetur.....	0	0	22.720	22.720	0	15.858	9.613	25.471	(33.454)	0	(36.205)
Vatnsveita.....	0	0	447.736	447.736	28.653	119.056	27.070	174.779	(31.119)	0	241.837
Millifærslur B-hluta.....	(35.794)		(34.301)	(70.095)	0	(70.095)		(70.095)	0	0	0
A og B hluti samtals	9.285.756	1.780.738	3.739.338	14.805.832	7.892.723	4.573.873	702.306	13.168.902	(637.253)	(27.780)	971.896

Efnahagsyfirlit														
Árið 2020	Aðal- sjóður	Eigna- sjóður	Fasteignaf. Árborgar slf	Verk- tækni ehf.	Þjónustu- miðstöð	Milli- færslur	A - hluti	Byggingasj. aldraðra	Fráveita	Selfoss- veitur	Sandvikur- setur	Vatnsveita	Milli- færslur	A og B - hluti
Efnahagsreikningur														
Eignir														
Fastafjármunir:														
Varanlegir rekstrarfjármunir:														
Fasteignir	0	7.807.074	4.618.474	32.187	145	48.029	12.505.909	117.100	0	89.521	315.048	4.674	0	13.032.252
Veitukerfi, hafnarmannvirki og götur	0	674.820	0	0	0	0	674.820	0	1.363.686	2.898.977	0	821.186	0	5.758.669
Vélar, áhöld og tæki	0	66.250	0	0	88.053	0	154.304	0	0	0	0	2.732	0	157.036
Leigugeignir	0	0	0	0	0	0	0	0	0	0	0	0	0	0
	0	8.548.144	4.618.474	32.187	88.198	48.029	13.335.033	117.100	1.363.686	2.988.498	315.048	828.593	0	18.947.958
Áhættufjármunir og langtímakröfur:														
Eignahlutir í félögum	861.266	0	0	0	0 (535.759)	325.507	0	0	0	36	0	0 (500)	325.043	
Skatteign	0	0	0	0	0	0	0	0	0	0	0	0	0	0
Langtímakröfur	685.768	0	0	0	0	685.768	0	0	0	23.566	0	0	0	709.335
Langtímakröfur á eigin fyrirtæki - A	185.306	0	0	0	0 (185.306)	0	0	0	0	0	0	0	0	0
Langtímakröfur á eigin fyrirtæki - B	114.372	0	0	0	0	114.372	0	0	0	0	0	0 (114.372)	0	0
	1.846.713	0	0	0	0 (721.065)	1.125.647	0	0	0	23.602	0	0 (114.872)	1.034.378	
Fastafjármunir	1.846.713	8.548.144	4.618.474	32.187	88.198 (673.036)	14.460.680	117.100	1.363.686	3.012.100	315.048	828.593 (114.872)		19.982.335	
Veltufjármunir:														
Birgðir.....	0	0	0	0	0	0	0	0	0	23.218	0	0	0	23.218
Skammtímakröfur:														
Önnheimtar tekjur	492.699	0	0	0	0	492.699	755	7.023	60.914	0	10.408	0	571.799	
Skammtímakröfur á eigin fyrirtæki - A	5.429.528	0	0	78.469	0 (5.507.997)	0	0	639.236	0	0	624.212 (1.263.448)	0	0	
Skammtímakröfur á eigin fyrirtæki - B	1.188.605	0	0	0	0	1.188.605	0	0	0	0	0 (1.188.605)	0	0	
Aðrar skammtímakröfur	502.005	0	39.744	0	0	541.749	0	0	62.741	0	0	0	604.490	
Næsta árs afb. langtímakrafna	30.092	0	0	0	0	30.092	0	0	0	0	0	0	30.092	
Næsta árs afb. langtímakrafna - A	145.234	0	0	0	0 (145.234)	0	0	0	0	0	0	0	0	
Næsta árs afb. langtímakrafna - B	0	0	0	0	0	0	0	0	0	0	0	0	0	
Verðbréf.....	0	0	0	0	0	0	0	0	0	0	0	0	0	0
Handbært fé.....	63.607	0	0	0	0	63.607	0	0	11.218	0	0	0	74.825	
Veltufjármunir	7.851.771	0	39.744	78.469	0 (5.653.231)	2.316.752	755	646.259	158.091	0	634.620 (2.452.053)		1.304.424	
Eignir samtals	9.698.484	8.548.144	4.658.218	110.655	88.198 (6.326.268)	16.777.432	117.855	2.009.945	3.170.191	315.048	1.463.213 (2.566.925)		21.286.759	

Efnahagsyfirlit

Árið 2020	Aðal- sjóður	Eigna- sjóður	Fasteignaf. Árborgar slf	Verk- tækni ehf.	Þjónustu- miðstöð	Milli- færslur	A - hluti	Byggingasj. aldræða	Fráveita	Selfoss- veitur	Sandvikur- setur	Vatnsveita	Milli- færslur	A og B - hluti
31. desember														
Eigið fé og skuldir														
Eiginfjárreikningar:														
Eigið fé.....	2.217.180	2.874.972	(2.071.464)	10.681	(354.657)	(487.730)	2.188.982	(347.868)	1.919.629	595.341	(300.040)	1.373.541	(500)	5.429.085
Hlutdeild minnihluta.....	0	0	0	0	0	0	0	0	0	0	0	0	0	0
Skuldbindingar:														
Lífeyrisskuldbindingar.....	1.925.226	0	0	0	0	0	1.925.226	0	0	114.928	0	0	0	2.040.154
Tekjuskattsskuldbinding.....	0	0	0	0	0	0	0	0	0	182.401	0	0	0	182.401
Aðrar skuldbindingar.....	0	0	0	0	0	0	0	0	0	0	0	0	0	0
	1.925.226	0	0	0	0	0	1.925.226	0	0	297.329	0	0	0	2.222.555
Langtímaskuldir:														
Skuldir við lánastofnanir.....	3.054.802	3.273.498	3.126.506	93.957	0	0	9.548.763	235.847	21.257	1.419.729	43.440	0	0	11.269.037
Leiguskuldir.....	0	0	0	0	0	0	0	0	0	0	0	0	0	0
Skuldir við eigin fyrirtæki - A.....	0	185.306	0	0	0	(185.306)	0	0	0	0	114.372	0	(114.372)	(0)
Skuldir við eigin fyrirtæki - B.....	0	0	0	0	0	0	0	0	0	0	0	0	0	0
	3.054.802	3.458.804	3.126.506	93.957	0	(185.306)	9.548.763	235.847	21.257	1.419.729	157.812	0	(114.372)	11.269.037
Skammtímaskuldir:														
Skuldir við lánastofnanir.....	60.000	0	0	0	0	0	60.000	0	0	0	0	0	0	60.000
Reiknuð fjárför.....	0	0	0	0	0	0	0	0	0	0	0	0	0	0
Viðskiptaskuldir.....	287.857	0	4.568	0	0	0	292.425	0	0	188.185	0	0	0	480.610
Skuldir við eigin fyrirtæki - A.....	78.469	1.756.817	3.237.184	0	435.527	(5.507.997)	0	215.717	0	534.059	438.829	0	(1.188.605)	(0)
Skuldir við eigin fyrirtæki - B.....	1.263.448	0	0	0	0	0	1.263.448	0	0	0	0	0	(1.263.448)	0
Næsta árs afborganir langtímaskulda.....	332.487	278.886	331.100	4.132	0	0	946.605	6.063	21.257	114.344	16.192	0	0	1.104.461
Næsta árs afborganir leiguskulda.....	0	0	0	0	0	0	0	0	0	0	0	0	0	0
Næsta árs afborganir langtímaskulda - A.....	0	145.234	0	0	0	(145.234)	0	0	0	0	0	0	0	0
Næsta árs afborganir langtímaskulda - B.....	0	0	0	0	0	0	0	0	0	0	0	0	0	0
Aðrar skammtímaskuldir.....	479.015	33.430	30.325	1.885	7.328	0	551.983	8.096	47.801	21.204	2.255	89.672	0	721.011
	2.501.276	2.214.367	3.603.177	6.017	442.855	(5.653.231)	3.114.461	229.876	69.058	857.792	457.276	89.672	(2.452.053)	2.366.082
Skuldir og skuldbindingar samtals	7.481.304	5.673.172	6.729.683	99.974	442.855	(5.838.538)	14.588.450	465.723	90.315	2.574.850	615.089	89.672	(2.566.425)	15.857.673
Eigið fé og skuldir samtals	9.698.484	8.548.144	4.658.218	110.655	88.198	(6.326.268)	16.777.432	117.855	2.009.945	3.170.191	315.048	1.463.213	(2.566.925)	21.286.759

Efnahagsyfirlit														
Árið 2021	Aðal- sjóður	Eigna- sjóður	Fasteignaf. Árborgar slf	Verk- tækni ehf.	Þjónustu- miðstöð	Milli- færslur	A - hluti	Byggingasj. aldraðra	Fráveita	Selfoss- veitur	Sandvikur- setur	Vatnsveita	Milli- færslur	A og B - hluti
Efnahagsreikningur														
Eignir														
Fastafjármunir:														
Varanlegir rekstrarfjármunir:														
Fasteignir	0	7.929.545	5.705.783	30.059	0	48.029	13.713.416	108.711	0	114.728	310.498	4.447	0	14.251.800
Veitukerfi, hafnarmannvirki og götur	0	492.329	0	0	0	0	492.329	0	1.646.870	3.258.325	0	875.192	0	6.272.716
Vélar, áhöld og tæki	0	46.690	0	0	86.421	0	133.110	0	0	0	0	2.359	0	135.469
Leigueignir	0	0	0	0	0	0	0	0	0	0	0	0	0	0
	0	8.468.564	5.705.783	30.059	86.421	48.029	14.338.855	108.711	1.646.870	3.373.053	310.498	881.998	0	20.659.985
Áhættufjármunir og langtímakröfur:														
Eignahlutir í félögum	861.266	0	0	0	0 (535.759)	325.507	0	0	0	36	0	0 (500)	325.043	0
Skatteign	0	0	0	0	0	0	0	0	0	0	0	0	0	0
Langtímakröfur	653.759	0	0	0	0	653.759	0	0	24.155	0	0	0	677.914	0
Langtímakröfur á eigin fyrirtæki - A	41.074	0	0	0	0 (41.074)	0	0	0	0	0	0	0	0	0
Langtímakröfur á eigin fyrirtæki - B	117.231	0	0	0	0	117.231	0	0	0	0	0	0 (117.231)	0	0
	1.673.330	0	0	0	0 (576.833)	1.096.497	0	0	24.191	0	0	0 (117.731)	1.002.957	0
Fastafjármunir	1.673.330	8.468.564	5.705.783	30.059	86.421 (528.804)	15.435.352	108.711	1.646.870	3.397.244	310.498	881.998 (117.731)	21.662.942		
Veltufjármunir:														
Birgðir.....	0	0	0	0	0	0	0	0	0	23.218	0	0	0	23.218
Skammtímakröfur:														
Önnheimtar tekjur	492.699	0	0	0	0	492.699	755	7.023	60.914	0	10.408	0	571.799	0
Skammtímakröfur á eigin fyrirtæki - A	5.669.620	0	0	83.679	0 (5.753.299)	0	0	568.833	0	0	736.338 (1.305.171)	(0)	0	0
Skammtímakröfur á eigin fyrirtæki - B	1.247.951	0	0	0	0	1.247.951	0	0	0	0	0 (1.247.951)	0	0	0
Aðrar skammtímakröfur	502.005	0	39.744	0	0	541.749	0	0	62.741	0	0	0	604.490	0
Næsta árs afb. langtímakrafna	30.571	0	0	0	0	30.571	0	0	0	0	0	0	30.571	0
Næsta árs afb. langtímakrafna - A	148.865	0	0	0	0 (148.865)	0	0	0	0	0	0	0	0	0
Næsta árs afb. langtímakrafna - B	0	0	0	0	0	0	0	0	0	0	0	0	0	0
Verðbréf.....	0	0	0	0	0	0	0	0	0	0	0	0	0	0
Handbært fé.....	81.387	0	0	0	0	81.387	0	0	21.416	0	0	0	102.803	0
Veltufjármunir	8.173.099	0	39.744	83.679	0 (5.902.164)	2.394.357	755	575.856	168.289	0	746.746 (2.553.122)	1.332.881		
Eignir samtals	9.846.429	8.468.564	5.745.527	113.738	86.421 (6.430.968)	17.829.710	109.466	2.222.726	3.565.533	310.498	1.628.744 (2.670.854)	22.995.823		

Efnahagsyfirlit

Árið 2021	Aðal- sjóður	Eigna- sjóður	Fasteignaf. Árborgar slf	Verk- tækni ehf.	Þjónustu- miðstöð	Milli- færslur	A - hluti	Byggingasj. aldræða	Fráveita	Selfoss- veitur	Sandvikur- setur	Vatnsveita	Milli- færslur	A og B - hluti
31. desember														
Eigið fé og skuldir														
Eiginfjárreikningar:														
Eigið fé.....	2.049.977	3.164.895	(2.328.354)	15.547	(406.011)	(487.730)	2.008.326	(374.491)	2.153.136	608.317	(333.289)	1.539.072	(500)	5.600.571
Hlutdeild minnihluta.....	0	0	0	0	0	0	0	0	0	0	0	0	0	0
Skuldbindingar:														
Lífeyrisskuldbindingar.....	1.938.226	0	0	0	0	0	1.938.226	0	0	116.928	0	0	0	2.055.154
Tekjuskattsskuldbinding.....	0	0	0	0	0	0	0	0	0	182.401	0	0	0	182.401
Aðrar skuldbindingar.....	0	0	0	0	0	0	0	0	0	0	0	0	0	0
	1.938.226	0	0	0	0	0	1.938.226	0	0	299.329	0	0	0	2.237.555
Langtímaskuldir:														
Skuldir við lánastofnanir.....	3.265.542	3.059.558	4.140.235	91.876	0	0	10.557.211	235.314	0	1.764.222	27.250	0	0	12.583.997
Leiguskuldir.....	0	0	0	0	0	0	0	0	0	0	0	0	0	0
Skuldir við eigin fyrirtæki - A.....	0	41.074	0	0	0	(41.074)	0	0	0	0	117.231	0	(117.231)	0
Skuldir við eigin fyrirtæki - B.....	0	0	0	0	0	0	0	0	0	0	0	0	0	0
	3.265.542	3.100.632	4.140.235	91.876	0	(41.074)	10.557.211	235.314	0	1.764.222	144.481	0	(117.231)	12.583.997
Skammtímaskuldir:														
Skuldir við lánastofnanir.....	60.000	0	0	0	0	0	60.000	0	0	0	0	0	0	60.000
Reiknuð fjárför.....	0	0	0	0	0	0	0	0	0	0	0	0	0	0
Viðskiptaskuldir.....	287.857	0	4.568	0	0	0	292.425	0	0	188.185	0	0	0	480.610
Skuldir við eigin fyrirtæki - A.....	83.679	1.722.269	3.462.248	0	485.103	(5.753.299)	0	234.118	0	534.059	479.775	0	(1.247.951)	0
Skuldir við eigin fyrirtæki - B.....	1.305.171	0	0	0	0	0	1.305.171	0	0	0	0	0	(1.305.171)	0
Næsta árs afborganir langtímaskulda.....	376.961	298.472	436.504	4.430	0	0	1.116.368	6.429	21.789	150.217	17.276	0	0	1.312.078
Næsta árs afborganir leiguskulda.....	0	0	0	0	0	0	0	0	0	0	0	0	0	0
Næsta árs afborganir langtímaskulda - A.....	0	148.865	0	0	0	(148.865)	0	0	0	0	0	0	0	0
Næsta árs afborganir langtímaskulda - B.....	0	0	0	0	0	0	0	0	0	0	0	0	0	0
Aðrar skammtímaskuldir.....	479.015	33.430	30.325	1.885	7.328	0	551.983	8.096	47.801	21.204	2.255	89.672	0	721.011
	2.592.683	2.203.036	3.933.645	6.315	492.431	(5.902.164)	3.325.947	248.642	69.590	893.665	499.306	89.672	(2.553.122)	2.573.699
Skuldir og skuldbindingar samtals	7.796.451	5.303.668	8.073.880	98.191	492.431	(5.943.238)	15.821.384	483.957	69.590	2.957.216	643.787	89.672	(2.670.354)	17.395.252
Eigið fé og skuldir samtals	9.846.429	8.468.564	5.745.527	113.738	86.421	(6.430.968)	17.829.710	109.466	2.222.726	3.565.533	310.498	1.628.744	(2.670.854)	22.995.823

Efnahagsyfirlit															
Árið 2022	Aðal- sjóður	Eigna- sjóður	Fasteignaf. Árborgar slf	Verk- tækni ehf.	Þjónustu- miðstöð	Milli- færslur	A - hluti	Byggingasj. aldraðra	Fráveita	Selfoss- veitur	Sandvikur- setur	Vatnsveita	Milli- færslur	A og B - hluti	
Efnahagsreikningur															
Eignir															
Fastafjármunir:															
Varanlegir rekstrarfjármunir:															
Fasteignir	0	8.007.741	5.957.278	27.932	0	48.029	14.040.980	100.322	0	256.336	300.885	4.220	0	14.702.742	
Veitukerfi, hafnarmannvirki og götur	0	297.079	0	0	0	0	297.079	0	2.121.379	3.534.657	0	889.723	0	6.842.838	
Vélar, áhöld og tæki	0	25.399	0	0	81.788	0	107.187	0	0	0	0	1.985	0	109.172	
Leigugeignir	0	0	0	0	0	0	0	0	0	0	0	0	0	0	
	0	8.330.218	5.957.278	27.932	81.788	48.029	14.445.246	100.322	2.121.379	3.790.993	300.885	895.927	0	21.654.752	
Áhættufjármunir og langtímakröfur:															
Eignahlutir í félögum	861.266	0	0	0	0 (535.759)	325.507	0	0	36	0	0 (500)	325.043	
Skatteign	0	0	0	0	0	0	0	0	0	0	0	0	0	0	
Langtímakröfur	620.730	0	0	0	0	0	620.730	0	0	24.759	0	0	0	645.489	
Langtímakröfur á eigin fyrirtæki - A	0	0	0	0	0	0	0	0	0	0	0	0	0	0	
Langtímakröfur á eigin fyrirtæki - B	120.162	0	0	0	0	0	120.162	0	0	0	0	0 (120.162)	0	
	1.602.158	0	0	0	0 (535.759)	1.066.399	0	0	24.795	0	0 (120.662)	970.532	
Fastafjármunir	1.602.158	8.330.218	5.957.278	27.932	81.788 (487.730)	15.511.645	100.322	2.121.379	3.815.788	300.885	895.927 (120.662)	22.625.284	
Veltufjármunir:															
Birgðir.....	0	0	0	0	0	0	0	0	0	23.218	0	0	0	23.218	
Skammtímakröfur:															
Önnheimtar tekjur	492.699	0	0	0	0	0	492.699	755	7.023	60.914	0	10.408	0	571.799	
Skammtímakröfur á eigin fyrirtæki - A	5.844.660	0	0	88.965	0 (5.933.625)	0	0	328.745	0	0	922.985 (1.251.731)	(0)
Skammtímakröfur á eigin fyrirtæki - B	1.306.212	0	0	0	0	0	1.306.212	0	0	0	0	0 (1.306.212)	0	
Aðrar skammtímakröfur	502.005	0	39.744	0	0	0	541.749	0	0	62.741	0	0	0	604.490	
Næsta árs afb. langtímakrafna	31.063	0	0	0	0	0	31.063	0	0	0	0	0	0	31.063	
Næsta árs afb. langtímakrafna - A	42.101	0	0	0	0 (42.101)	0	0	0	0	0	0	0	0	
Næsta árs afb. langtímakrafna - B	0	0	0	0	0	0	0	0	0	0	0	0	0	0	
Verðbréf.....	0	0	0	0	0	0	0	0	0	0	0	0	0	0	
Handbært fé.....	107.793	0	0	0	0	0	107.793	0	0	18.987	0	0	0	126.781	
Veltufjármunir	8.326.533	0	39.744	88.965	0 (5.975.726)	2.479.516	755	335.768	165.860	0	933.393 (2.557.943)	1.357.350	
Eignir samtals	9.928.691	8.330.218	5.997.022	116.897	81.788 (6.463.456)	17.991.161	101.077	2.457.147	3.981.649	300.885	1.829.321 (2.678.605)	23.982.635	

Efnahagsyfirlit

Árið 2022	Aðal- sjóður	Eigna- sjóður	Fasteignaf. Árborgar slf	Verk- tækni ehf.	Þjónustu- miðstöð	Milli- færslur	A - hluti	Byggingasj. aldræða	Fráveita	Selfoss- veitur	Sandvikur- setur	Vatnsveita	Milli- færslur	A og B - hluti
31. desember														
Eigið fé og skuldir														
Eiginfjárreikningar:														
Eigið fé.....	1.845.231	3.504.792	(2.577.258)	20.839	(467.403)	(487.730)	1.838.470	(401.777)	2.409.346	635.983	(368.056)	1.739.649	(500)	5.853.116
Hlutdeild minnihluta.....	0	0	0	0	0	0	0	0	0	0	0	0	0	0
Skuldbindingar:														
Lífeyrisskuldbindingar.....	1.951.226	0	0	0	0	0	1.951.226	0	0	118.928	0	0	0	2.070.154
Tekjuskattsskuldbinding.....	0	0	0	0	0	0	0	0	0	182.401	0	0	0	182.401
Aðrar skuldbindingar.....	0	0	0	0	0	0	0	0	0	0	0	0	0	0
	1.951.226	0	0	0	0	0	1.951.226	0	0	301.329	0	0	0	2.252.555
Langtímaskuldir:														
Skuldir við lánastofnanir.....	3.533.871	3.000.768	4.357.206	89.423	0	0	10.981.268	234.378	0	2.110.838	9.500	0	0	13.335.984
Leiguskuldir.....	0	0	0	0	0	0	0	0	0	0	0	0	0	0
Skuldir við eigin fyrirtæki - A.....	0	0	0	0	0	0	0	0	0	0	120.162	0	(120.162)	0
Skuldir við eigin fyrirtæki - B.....	0	0	0	0	0	0	0	0	0	0	0	0	0	0
	3.533.871	3.000.768	4.357.206	89.423	0	0	10.981.268	234.378	0	2.110.838	129.662	0	(120.162)	13.335.984
Skammtímaskuldir:														
Skuldir við lánastofnanir.....	60.000	0	0	0	0	0	60.000	0	0	0	0	0	0	60.000
Reiknuð fjárför.....	0	0	0	0	0	0	0	0	0	0	0	0	0	0
Viðskiptaskuldir.....	287.857	0	4.568	0	0	0	292.425	0	0	188.185	0	0	0	480.610
Skuldir við eigin fyrirtæki - A.....	88.965	1.610.965	3.691.832	0	541.863	(5.933.625)	0	253.560	0	534.059	518.593	0	(1.306.212)	0
Skuldir við eigin fyrirtæki - B.....	1.251.731	0	0	0	0	0	1.251.731	0	0	0	0	0	(1.251.731)	0
Næsta árs afborganir langtímaskulda.....	430.796	138.163	490.348	4.750	0	0	1.064.057	6.819	0	190.050	18.432	0	0	1.279.358
Næsta árs afborganir leiguskulda.....	0	0	0	0	0	0	0	0	0	0	0	0	0	0
Næsta árs afborganir langtímaskulda - A.....	0	42.101	0	0	0	(42.101)	0	0	0	0	0	0	0	0
Næsta árs afborganir langtímaskulda - B.....	0	0	0	0	0	0	0	0	0	0	0	0	0	0
Aðrar skammtímaskuldir.....	479.015	33.430	30.325	1.885	7.328	0	551.983	8.096	47.801	21.204	2.255	89.672	0	721.011
	2.598.364	1.824.659	4.217.073	6.635	549.191	(5.975.726)	3.220.196	268.476	47.801	933.498	539.279	89.672	(2.557.943)	2.540.979
Skuldir og skuldbindingar samtals	8.083.461	4.825.427	8.574.280	96.058	549.191	(5.975.726)	16.152.691	502.854	47.801	3.345.665	668.941	89.672	(2.678.105)	18.129.519
Eigið fé og skuldir samtals	9.928.691	8.330.218	5.997.022	116.897	81.788	(6.463.456)	17.991.161	101.077	2.457.147	3.981.649	300.885	1.829.321	(2.678.605)	23.982.635

Efnahagsyfirlit														
Árið 2023	Aðal- sjóður	Eigna- sjóður	Fasteignaf. Árborgar slf	Verk- tækni ehf.	Þjónustu- miðstöð	Milli- færslur	A - hluti	Byggingasj. aldraðra	Fráveita	Selfoss- veitur	Sandvikur- setur	Vatnsveita	Milli- færslur	A og B - hluti
Efnahagsreikningur														
Eignir														
Fastafjármunir:														
Varanlegir rekstrarfjármunir:														
Fasteignir	0	7.976.449	6.484.524	25.804	0	48.029	14.534.806	91.933	0	342.943	291.272	3.993	0	15.264.947
Veitukerfi, hafnarmannvirki og götur	0	0	0	0	0	0	0	0	2.582.688	3.752.953	0	903.253	0	7.238.893
Vélar, áhöld og tæki	0	8.494	0	0	74.156	0	82.650	0	0	0	0	1.611	0	84.260
Leigugeignir	0	0	0	0	0	0	0	0	0	0	0	0	0	0
	0	7.984.943	6.484.524	25.804	74.156	48.029	14.617.456	91.933	2.582.688	4.095.896	291.272	908.857	0	22.588.101
Áhættufjármunir og langtímakröfur:														
Eignahlutir í félögum	861.266	0	0	0	0 (535.759)	325.507	0	0	36	0	0 (500)	325.043
Skatteign	0	0	0	0	0	0	0	0	0	0	0	0	0	0
Langtímakröfur	586.645	0	0	0	0	0	586.645	0	0	25.378	0	0	0	612.023
Langtímakröfur á eigin fyrirtæki - A	0	0	0	0	0	0	0	0	0	0	0	0	0	0
Langtímakröfur á eigin fyrirtæki - B	123.166	0	0	0	0	0	123.166	0	0	0	0	0 (123.166)	0
	1.571.077	0	0	0	0 (535.759)	1.035.318	0	0	25.414	0	0 (123.666)	937.066
Fastafjármunir	1.571.077	7.984.943	6.484.524	25.804	74.156 (487.730)	15.652.774	91.933	2.582.688	4.121.310	291.272	908.857 (123.666)	23.525.167
Veltufjármunir:														
Birgðir.....	0	0	0	0	0	0	0	0	0	23.218	0	0	0	23.218
Skammtímakröfur:														
Önnheimtar tekjur	492.699	0	0	0	0	0	492.699	755	7.023	60.914	0	10.408	0	571.799
Skammtímakröfur á eigin fyrirtæki - A	5.946.023	0	0	94.311	0 (6.040.334)	0	0	144.962	0	0	1.151.893 (1.296.855)	0
Skammtímakröfur á eigin fyrirtæki - B	1.368.533	0	0	0	0	0	1.368.533	0	0	0	0	0 (1.368.533)	0
Aðrar skammtímakröfur	502.005	0	39.744	0	0	0	541.749	0	0	62.741	0	0	0	604.490
Næsta árs afb. langtímakrafna	31.566	0	0	0	0	0	31.566	0	0	0	0	0	0	31.566
Næsta árs afb. langtímakrafna - A	0	0	0	0	0	0	0	0	0	0	0	0	0	0
Næsta árs afb. langtímakrafna - B	0	0	0	0	0	0	0	0	0	0	0	0	0	0
Verðbréf.....	0	0	0	0	0	0	0	0	0	0	0	0	0	0
Handbært fé.....	137.312	0	0	0	0	0	137.312	0	0	42.932	0	0	0	180.244
Veltufjármunir	8.478.139	0	39.744	94.311	0 (6.040.334)	2.571.860	755	151.985	189.805	0	1.162.301 (2.665.388)	1.411.317
Eignir samtals	10.049.216	7.984.943	6.524.268	120.115	74.156 (6.528.064)	18.224.634	92.688	2.734.672	4.311.114	291.272	2.071.158 (2.789.054)	24.936.484

Efnahagsyfirlit

Árið 2023	Aðal- sjóður	Eigna- sjóður	Fasteignaf. Árborgar slf	Verk- tækni ehf.	Þjónustu- miðstöð	Milli- færslur	A - hluti	Byggingasj. aldræða	Fráveita	Selfoss- veitur	Sandvikur- setur	Vatnsveita	Milli- færslur	A og B - hluti
31. desember														
Eigið fé og skuldir														
Eiginfjárreikningar:														
Eigið fé.....	2.233.322	3.920.741	(2.848.884)	26.572	(538.231)	(487.730)	2.305.790	(429.745)	2.686.871	685.371	(404.261)	1.981.486	(500)	6.825.012
Hlutdeild minnihluta.....	0	0	0	0	0	0	0	0	0	0	0	0	0	0
Skuldbindingar:														
Lífeyrisskuldbindingar.....	1.964.226	0	0	0	0	0	1.964.226	0	0	120.928	0	0	0	2.085.154
Tekjuskattsskuldbinding.....	0	0	0	0	0	0	0	0	0	182.401	0	0	0	182.401
Aðrar skuldbindingar.....	0	0	0	0	0	0	0	0	0	0	0	0	0	0
	1.964.226	0	0	0	0	0	1.964.226	0	0	303.329	0	0	0	2.267.555
Langtímaskuldir:														
Skuldir við lánastofnanir.....	3.192.064	2.935.505	4.076.595	86.790	0	0	10.290.954	233.247	0	2.353.818	0	0	0	12.878.019
Leiguskuldir.....	0	0	0	0	0	0	0	0	0	0	0	0	0	0
Skuldir við eigin fyrirtæki - A.....	0	0	0	0	0	0	0	0	0	0	123.166	0	(123.166)	0
Skuldir við eigin fyrirtæki - B.....	0	0	0	0	0	0	0	0	0	0	0	0	0	0
	3.192.064	2.935.505	4.076.595	86.790	0	0	10.290.954	233.247	0	2.353.818	123.166	0	(123.166)	12.878.019
Skammtímaskuldir:														
Skuldir við lánastofnanir.....	60.000	0	0	0	0	0	60.000	0	0	0	0	0	0	60.000
Reiknuð fjárför.....	0	0	0	0	0	0	0	0	0	0	0	0	0	0
Viðskiptaskuldir.....	287.857	0	4.568	0	0	0	292.425	0	0	188.185	0	0	0	480.610
Skuldir við eigin fyrirtæki - A.....	94.311	589.494	4.751.470	0	605.059	(6.040.334)	0	274.100	0	534.059	560.375	0	(1.368.533)	0
Skuldir við eigin fyrirtæki - B.....	1.296.855	0	0	0	0	0	1.296.855	0	0	0	0	0	(1.296.855)	0
Næsta árs afborganir langtímaskulda.....	441.566	141.617	510.194	4.869	0	0	1.098.246	6.990	0	225.149	9.737	0	0	1.340.122
Næsta árs afborganir leiguskulda.....	0	0	0	0	0	0	0	0	0	0	0	0	0	0
Næsta árs afborganir langtímaskulda - A.....	0	0	0	0	0	0	0	0	0	0	0	0	0	0
Næsta árs afborganir langtímaskulda - B.....	0	0	0	0	0	0	0	0	0	0	0	0	0	0
Aðrar skammtímaskuldir.....	479.015	397.585	30.325	1.885	7.328	0	916.138	8.096	47.801	21.204	2.255	89.672	0	1.085.166
	2.659.604	1.128.696	5.296.557	6.754	612.387	(6.040.334)	3.663.664	289.185	47.801	968.597	572.367	89.672	(2.665.388)	2.965.898
Skuldir og skuldbindingar samtals	7.815.894	4.064.201	9.373.152	93.544	612.387	(6.040.334)	15.918.844	522.433	47.801	3.625.744	695.533	89.672	(2.788.554)	18.111.472
Eigið fé og skuldir samtals	10.049.216	7.984.943	6.524.268	120.115	74.156	(6.528.064)	18.224.634	92.688	2.734.672	4.311.114	291.272	2.071.158	(2.789.054)	24.936.484

Sjódstreymisýfirlit

Árið 2020	Aðal- sjóður	Eigna- sjóður	Fasteignaf. Árborgar síf	Verk- tækni ehf	Þjónustu- miðstöð	Milli- færslur	A - hluti	Byggingasj. aldráða	Fráveita	Selfoss- veitur	Sandvikur- setur	Vatnsveita	Milli- færslur	A og B - hluti	
Sjódstreymisýfirlit															
Rekstrarhreyfingar:															
Niðurstaða ársins.....	(77.426)	270.602	(229.891)	4.358	(41.589)	0	(73.947)	(26.223)	206.823	22	(32.002)	138.362	0	213.035	
Liðir sem hafa ekki áhrif á fjárstreymi:															
Reiknaðar afskriftir	0	234.774	120.692	2.127	19.069	0	376.662	8.389	35.316	105.368	9.488	21.820	0	557.044	
Verðbætur og gengismunur	72.976	98.574	77.409	2.586	0	0	251.545	6.292	1.616	33.174	4.804	0	0	297.430	
(Söluhagnaður) / tap rekstrarfjármuna	0	0	0	0	0	0	0	0	0	0	0	0	0	0	
(Söluhagnaður) / tap eignarhluta	0	0	0	0	0	0	0	0	0	0	0	0	0	0	
Tekjuskattur og aðrar breytingar	0	0	0	0	0	0	0	0	0	0	0	0	0	0	
Framlög frá eigin sjóðum	0	0	0	0	0	0	0	0	0	0	0	0	0	0	
Breyting á skuldbindingum	120.000	0	0	0	0	0	120.000	0	0	12.256	0	0	0	132.256	
Veltufé frá rekstri (til rekstrar)	115.549	603.950	(31.791)	9.071	(22.520)	0	674.260	(11.543)	243.755	150.821	(17.711)	160.182	0	1.199.765	
Breytingar á skammtímalíðum:															
Birgðir, lækkun (hækkun)	0	0	0	0	0	0	0	0	0	0	0	0	0	0	
Óinnheimtar tekjur, lækkun (hækkun)	0	0	0	0	0	0	0	0	0	0	0	0	0	0	
Aðrar skammtímakr., lækkun (hækkun)	0	0	0	0	0	0	0	0	0	0	0	0	0	0	
Skammtímaskuldir, lækkun (hækkun)	0	0	0	0	0	0	0	0	0	0	0	0	0	0	
Afborganir skuldbindinga	(107.000)	0	0	0	0	0	(107.000)	0	0	(10.256)	0	0	0	(117.256)	
Breytingar á rekstrart. eignum og skuldum	(107.000)	0	0	0	0	0	(107.000)	0	0	(10.256)	0	0	0	(117.256)	
Handbært fé frá rekstri (til rekstrar)	8.549	603.950	(31.791)	9.071	(22.520)	0	567.260	(11.543)	243.755	140.565	(17.711)	160.182	0	1.082.509	
Fjárfestingarhreyfingar:															
Fjárfesting í varanl. rekstrarfjármunum.....	0	(912.000)	(1.320.000)	0	(20.000)	0	(2.252.000)	0	(274.000)	(636.000)	0	(144.000)	0	(3.306.000)	
Söluverð seldra rekstrarfjármuna.....	0	0	0	0	0	0	0	0	0	0	0	0	0	0	
Eignahlutir í félögum, breyting.....	0	0	0	0	0	0	0	0	0	0	0	0	0	0	
Langtímakröfur, breyting.....	29.697	0	0	0	0	0	29.697	0	0	0	0	0	0	29.697	
Langtímakröfur - A hluta.....	143.394	0	0	0	0	0	(143.394)	0	0	0	0	0	0	0	
Langtímakröfur - B hluta.....	0	0	0	0	0	0	0	0	0	0	0	(0)	0	0	
Skammtímakröfur, breyting.....	0	0	0	0	0	0	0	0	0	0	0	0	0	0	
Fjárfestingarhreyfingar	173.091	(912.000)	(1.320.000)	0	(20.000)	0	(143.394)	(2.222.303)	0	(274.000)	(636.000)	0	(144.000)	(0)	(3.276.303)
Fjármögnunarhreyfingar:															
Framlög frá eigin fyrirtækjum.....	0	0	0	0	0	0	0	0	0	0	0	0	0	0	
Breyting á hlutafé.....	0	0	0	0	0	0	0	0	0	0	0	0	0	0	
Víðskiptastaða eigin fyrirtækja, breyting.....															
Aðrar skammtímakr. - A hluti	(422.163)	0	0	(5.143)	0	427.306	0	0	49.683	0	0	(16.182)	(33.500)	0	
Aðrar skammtímakr. - B hluti	(51.009)	0	0	0	0	0	(51.009)	0	0	0	0	0	51.009	0	
Skammtímaskuldir - A hluti	5.143	70.798	308.845	0	42.520	(427.306)	0	17.842	0	0	33.167	0	(51.009)	0	
Skammtímaskuldir - B hluti	(33.500)	0	0	0	0	0	(33.500)	0	0	0	0	0	33.500	0	
Tekin ný langtímalán.....	600.000	630.000	1.280.000	0	0	0	2.510.000	0	0	550.000	0	0	0	3.060.000	
Afborganir langtímalána.....	(281.211)	(249.354)	(237.054)	(3.950)	0	0	(771.569)	(6.370)	(21.257)	(73.591)	(15.556)	0	0	(888.343)	
Langtímask við eigin fyrirtæki - A hluta.....	0	(143.394)	0	0	0	143.394	0	0	0	0	(0)	0	0	0	
Langtímask við eigin fyrirtæki - B hluta.....	0	0	0	0	0	0	0	0	0	0	0	0	0	0	
Skammtímalán, breyting.....	0	0	0	0	0	0	0	0	0	0	0	0	0	0	
Fjármögnunarhreyfingar	(182.741)	308.050	1.351.791	(9.093)	42.520	143.394	1.653.921	11.472	28.426	476.409	17.611	(16.182)	0	2.171.657	
Hækkun (lækkun) á handbæru fé	(1.101)	0	0	(21)	0	0	(1.122)	(71)	(1.820)	(19.026)	(99)	0	0	(22.138)	
Handbært fé (fjárbörf) í ársbyrjun	64.708	0	(0)	21	0	0	64.729	71	1.820	30.244	99	(0)	0	96.963	
Handbært fé (fjárbörf) í árslok	63.607	0	0	0	0	0	63.607	(0)	(0)	11.218	(0)	(0)	0	74.825	

Sjóstreymisýfirlit

Árið 2021	Aðal- sjóður	Eigna- sjóður	Fasteignaf. Árborgar síf	Verk- tækni ehf	Þjónustu- miðstöð	Milli- færslur	A - hluti	Byggingasj. aldraða	Fráveita	Selfoss- veitur	Sandvikur- setur	Vatnsveita	Milli- færslur	A og B - hluti
Sjóstreymisýfirlit														
Rekstrarhreyfingar:														
Niðurstaða ársins.....	(167.203)	289.923	(256.889)	4.866	(51.354)	0	(180.656)	(26.623)	233.507	12.976	(33.249)	165.531	0	171.486
Liðir sem hafa ekki áhrif á fjárstreymi:														
Reiknaðar afskriftir	0	240.080	152.692	2.127	21.778	0	416.677	8.389	42.816	118.445	9.550	24.595	0	620.473
Verðbætur og gengismunur	82.824	95.258	103.253	2.452	0	0	283.786	6.048	1.063	43.388	4.350	0	0	338.635
(Söluhagnaður) / tap rekstrarfjármuna	0	0	0	0	0	0	0	0	0	0	0	0	0	0
(Söluhagnaður) / tap eignarhluta	0	0	0	0	0	0	0	0	0	0	0	0	0	0
Tekjuskattur og aðrar breytingar	0	0	0	0	0	0	0	0	0	0	0	0	0	0
Framlög frá eigin sjóðum	0	0	0	0	0	0	0	0	0	0	0	0	0	0
Breyting á skuldbindingum	120.000	0	0	0	0	0	120.000	0	0	12.256	0	0	0	132.256
Veltufé frá rekstri (til rekstrar)	35.621	625.261	(945)	9.446	(29.576)	0	639.807	(12.186)	277.386	187.065	(19.348)	190.126	0	1.262.849
Breytingar á skammtímalíðum:														
Birgðir, lækkun (hækkun)	0	0	0	0	0	0	0	0	0	0	0	0	0	0
Óinnheimtar tekjur, lækkun (hækkun)	0	0	0	0	0	0	0	0	0	0	0	0	0	0
Aðrar skammtímakr., lækkun (hækkun)	0	0	0	0	0	0	0	0	0	0	0	0	0	0
Skammtímaskuldir, lækkun (hækkun)	0	0	0	0	0	0	0	0	0	0	0	0	0	0
Afborganir skuldbindinga	(107.000)	0	0	0	0	0	(107.000)	0	0	(10.256)	0	0	0	(117.256)
Breytingar á rekstrart. eignum og skuldum	(107.000)	0	0	0	0	0	(107.000)	0	0	(10.256)	0	0	0	(117.256)
Handbært fé frá rekstri (til rekstrar)	(71.379)	625.261	(945)	9.446	(29.576)	0	532.807	(12.186)	277.386	176.809	(19.348)	190.126	0	1.145.593
Fjárfestingarhreyfingar:														
Fjárfesting í varanl. rekstrarfjármunum.....	0	(160.500)	(1.240.000)	0	(20.000)	0	(1.420.500)	0	(326.000)	(503.000)	(5.000)	(78.000)	0	(2.332.500)
Söluverð seldra rekstrarfjármuna.....	0	0	0	0	0	0	0	0	0	0	0	0	0	0
Eignahlutir í félögum, breyting.....	0	0	0	0	0	0	0	0	0	0	0	0	0	0
Langtímakröfur, breyting.....	30.331	0	0	0	0	0	30.331	0	0	0	0	0	0	30.331
Langtímakröfur - A hluta.....	147.050	0	0	0	0	0	147.050	0	0	0	0	0	0	0
Langtímakröfur - B hluta.....	(0)	0	0	0	0	0	(0)	0	0	0	0	0	0	0
Skammtímakröfur, breyting.....	0	0	0	0	0	0	0	0	0	0	0	0	0	0
Fjárfestingarhreyfingar	177.381	(160.500)	(1.240.000)	0	(20.000)	(147.050)	(1.390.169)	0	(326.000)	(503.000)	(5.000)	(78.000)	0	(2.302.169)
Fjármögnunarhreyfingar:														
Framlög frá eigin fyrirtækjum.....	0	0	0	0	0	0	0	0	0	0	0	0	0	0
Breyting á hlutafé.....	0	0	0	0	0	0	0	0	0	0	0	0	0	0
Viðskiptastaða eigin fyrirtækja, breyting.....														
Aðrar skammtímakr. - A hluti	(240.092)	0	0	(5.210)	0	245.302	0	0	70.403	0	0	(112.126)	41.723	0
Aðrar skammtímakr. - B hluti	(59.346)	0	0	0	0	0	(59.346)	0	0	0	0	0	59.346	0
Skammtímaskuldir - A hluti	5.210	(34.548)	225.064	0	49.576	(245.302)	0	18.401	0	0	40.945	0	(59.346)	(0)
Skammtímaskuldir - B hluti	41.723	0	0	0	0	0	41.723	0	0	0	0	0	(41.723)	0
Tekin ný langtímalán.....	500.000	0	1.345.000	0	0	0	1.845.000	0	0	450.000	0	0	0	2.295.000
Afborganir langtímalána.....	(335.718)	(283.164)	(329.119)	(4.235)	0	0	(952.236)	(6.214)	(21.789)	(113.611)	(16.597)	0	0	(1.110.447)
Langtímask við eigin fyrirtæki - A hluta.....	0	(147.050)	0	0	0	147.050	0	0	0	0	0	0	(0)	(0)
Langtímask við eigin fyrirtæki - B hluta.....	0	0	0	0	0	0	0	0	0	0	0	0	0	0
Skammtímalán, breyting.....	0	0	0	0	0	0	0	0	0	0	0	0	0	0
Fjármögnunarhreyfingar	(88.223)	(464.761)	1.240.945	(9.446)	49.576	147.050	875.141	12.186	48.614	336.389	24.348	(112.126)	(0)	1.184.553
Hækkun (lækkun) á handbæru fé	17.780	0	0	0	(0)	0	17.780	(0)	0	10.198	0	0	(0)	27.978
Handbært fé (fjárbörf) í ársbyrjun	63.607	0	0	0	0	0	63.607	(0)	(0)	11.218	(0)	(0)	0	74.825
Handbært fé (fjárbörf) í árslok	81.387	0	0	0	(0)	0	81.387	(0)	(0)	21.416	(0)	(0)	(0)	102.803

Sjóðstreymisýfirlit

Árið 2022	Aðal- sjóður	Eigna- sjóður	Fasteignaf. Árborgar sif	Verk- tækni ehf	Þjónustu- miðstöð	Milli- færslur	A - hluti	Byggingasj. aldráða	Fráveita	Selfoss- veitur	Sandvikur- setur	Vatnsveita	Milli- færslur	A og B - hluti
Sjóðstreymisýfirlit														
Rekstrarhreyfingar:														
Niðurstaða ársins.....	(204.747)	339.896	(248.904)	5.292	(61.392)	0	(169.855)	(27.286)	256.210	27.666	(34.767)	200.577	0	252.545
Liðir sem hafa ekki áhrif á fjárstreymi:														
Reiknaðar afskriftir	0	232.845	173.504	2.127	24.633	0	433.109	8.389	53.491	137.060	9.613	26.070	0	667.733
Verðbætur og gengismunur	94.464	86.838	121.668	2.408	0	0	305.379	6.044	545	53.257	4.044	0	0	369.268
(Söluhagnaður) / tap rekstrarfjármuna	0	0	0	0	0	0	0	0	0	0	0	0	0	0
(Söluhagnaður) / tap eignarhluta	0	0	0	0	0	0	0	0	0	0	0	0	0	0
Tekjuskattur og aðrar breytingar	0	0	0	0	0	0	0	0	0	0	0	0	0	0
Framlög frá eigin sjóðum	0	0	0	0	0	0	0	0	0	0	0	0	0	0
Breyting á skuldbindingum	120.000	0	0	0	0	0	120.000	0	0	12.256	0	0	0	132.256
Veltufé frá rekstri (til rekstrar)	9.717	659.580	46.269	9.827	(36.760)	0	688.633	(12.853)	310.246	230.239	(21.110)	226.647	0	1.421.802
Breytingar á skammtímalíðum:														
Birgðir, lækkun (hækkun)	0	0	0	0	0	0	0	0	0	0	0	0	0	0
Óinnheimtar tekjur, lækkun (hækkun)	0	0	0	0	0	0	0	0	0	0	0	0	0	0
Aðrar skammtímakr., lækkun (hækkun)	0	0	0	0	0	0	0	0	0	0	0	0	0	0
Skammtímaskuldir, lækkun (hækkun)	0	0	0	0	0	0	0	0	0	0	0	0	0	0
Afborganir skuldbindinga	(107.000)	0	0	0	0	0	(107.000)	0	0	(10.256)	0	0	0	(117.256)
Breytingar á rekstrart. eignum og skuldum	(107.000)	0	0	0	0	0	(107.000)	0	0	(10.256)	0	0	0	(117.256)
Handbært fé frá rekstri (til rekstrar)	(97.283)	659.580	46.269	9.827	(36.760)	0	581.633	(12.853)	310.246	219.983	(21.110)	226.647	0	1.304.546
Fjárfestingarhreyfingar:														
Fjárfesting í varanl. rekstrarfjármunum.....	0	(94.500)	(425.000)	0	(20.000)	0	(539.500)	0	(528.000)	(555.000)	0	(40.000)	0	(1.662.500)
Söluverð seldra rekstrarfjármuna.....	0	0	0	0	0	0	0	0	0	0	0	0	0	0
Eignahlutir í félögum, breyting.....	0	0	0	0	0	0	0	0	0	0	0	0	0	0
Langtímakröfur, breyting.....	30.817	0	0	0	0	0	30.817	0	0	0	0	0	0	30.817
Langtímakröfur - A hluta.....	150.726	0	0	0	(150.726)	0	0	0	0	0	0	0	0	0
Langtímakröfur - B hluta.....	0	0	0	0	0	0	0	0	0	0	0	(0)	0	0
Skammtímakröfur, breyting.....	0	0	0	0	0	0	0	0	0	0	0	0	0	0
Fjárfestingarhreyfingar	181.543	(94.500)	(425.000)	0	(20.000)	(150.726)	(508.683)	0	(528.000)	(555.000)	0	(40.000)	(0)	(1.631.683)
Fjármögnunarhreyfingar:														
Framlög frá eigin fyrirtækjum.....	0	0	0	0	0	0	0	0	0	0	0	0	0	0
Breyting á hlutafé.....	0	0	0	0	0	0	0	0	0	0	0	0	0	0
Viðskiptastaða eigin fyrirtækja, breyting.....														
Aðrar skammtímakr. - A hluti	(175.040)	0	(5.286)	0	180.326	0	0	240.087	0	0	(186.647)	(53.440)	0	0
Aðrar skammtímakr. - B hluti	(58.261)	0	0	0	0	(58.261)	0	0	0	0	0	58.261	0	0
Skammtímaskuldir - A hluti	5.286	(111.304)	229.584	0	56.760	(180.326)	0	19.443	0	0	38.818	0	(58.261)	0
Skammtímaskuldir - B hluti	(53.440)	0	0	0	0	(53.440)	0	0	0	0	0	0	53.440	0
Tekin ný langtímalán.....	600.000	0	580.000	0	0	1.180.000	0	0	480.000	0	0	0	0	1.660.000
Afborganir langtímalána.....	(376.399)	(303.050)	(430.853)	(4.541)	0	(1.114.842)	(6.590)	(22.333)	(147.412)	(17.708)	0	0	(1.308.885)	0
Langtímask við eigin fyrirtæki - A hluta.....	0	(150.726)	0	0	0	150.726	0	0	0	(0)	0	0	0	0
Langtímask við eigin fyrirtæki - B hluta.....	0	0	0	0	0	0	0	0	0	0	0	0	0	0
Skammtímalán, breyting.....	0	0	0	0	0	0	0	0	0	0	0	0	0	0
Fjármögnunarhreyfingar	(57.854)	(565.080)	378.731	(9.827)	56.760	150.726	(46.543)	12.853	217.754	332.588	21.110	(186.647)	(0)	351.115
Hækkun (lækkun) á handbæru fé	26.407	0	(0)	0	0	0	26.407	0	0	(2.428)	0	0	(0)	23.978
Handbært fé (fjárbörf) í ársbyrjun	81.387	0	0	0	(0)	0	81.387	(0)	(0)	21.416	(0)	0	0	102.803
Handbært fé (fjárbörf) í árslok	107.793	0	0	0	0	0	107.793	(0)	(0)	18.987	(0)	0	(0)	126.781

Sjóðstremisyrifrit

Árið 2023	Aðal- sjóður	Eigna- sjóður	Fasteignaf. Árborgar sif	Verk- tækni ehf	Þjónustu- miðstöð	Milli- færslur	A - hluti	Byggingasj. aldráða	Fráveita	Selfoss- veitur	Sandvikur- setur	Vatnsveita	Milli- færslur	A og B - hluti
Sjóðstremisyrifrit														
Rekstrarhreyfingar:														
Niðurstaða ársins.....	388.091	415.950	(271.626)	5.733	(70.828)	0	467.319	(27.968)	277.525	49.387	(36.205)	241.837	0	971.896
Liðir sem hafa ekki áhrif á fjárstremmi:														
Reiknaðar afskriftir	0	217.931	187.754	2.127	27.633	0	435.445	8.389	66.691	155.097	9.613	27.070	0	702.306
Verðbætur og gengismunur	97.853	79.000	122.439	2.354	0	0	301.646	6.030	0	61.903	3.702	0	0	373.282
(Söluhagnaður) / tap rekstrarfjármuna	0	0	0	0	0	0	0	0	0	0	0	0	0	0
(Söluhagnaður) / tap eignarhluta	0	0	0	0	0	0	0	0	0	0	0	0	0	0
Tekjuskattur og aðrar breytingar	0	0	0	0	0	0	0	0	0	0	0	0	0	0
Framlög frá eigin sjóðum	0	0	0	0	0	0	0	0	0	0	0	0	0	0
Breyting á skuldbindingum	120.000	0	0	0	0	0	120.000	0	0	12.256	0	0	0	132.256
Veltufé frá rekstri (til rekstrar)	605.945	712.880	38.567	10.215	(43.196)	0	1.324.410	(13.549)	344.216	278.644	(22.890)	268.908	0	2.179.739
Breytingar á skammtímalíðum:														
Birgðir, lækkun (hækkun)	0	0	0	0	0	0	0	0	0	0	0	0	0	0
Óinnheimtar tekjur, lækkun (hækkun)	0	0	0	0	0	0	0	0	0	0	0	0	0	0
Aðrar skammtímakr., lækkun (hækkun)	0	0	0	0	0	0	0	0	0	0	0	0	0	0
Skammtímaskuldir, lækkun (hækkun)	0	0	0	0	0	0	0	0	0	0	0	0	0	0
Afborganir skuldbindinga	(107.000)	0	0	0	0	0	(107.000)	0	0	(10.256)	0	0	0	(117.256)
Breytingar á rekstrart. eignum og skuldum	(107.000)	0	0	0	0	0	(107.000)	0	0	(10.256)	0	0	0	(117.256)
Handbært fé frá rekstri (til rekstrar)	498.945	712.880	38.567	10.215	(43.196)	0	1.217.410	(13.549)	344.216	268.388	(22.890)	268.908	0	2.062.483
Fjárfestingarhreyfingar:														
Fjárfesting í varanl. rekstrarfjármunum.....	0	127.345	(715.000)	0	(20.000)	0	(607.655)	0	(528.000)	(460.000)	0	(40.000)	0	(1.635.655)
Söluverð seldra rekstrarfjármuna.....	0	0	0	0	0	0	0	0	0	0	0	0	0	0
Eignahlutir í félögum, breyting.....	0	0	0	0	0	0	0	0	0	0	0	0	0	0
Langtímakröfur, breyting.....	31.314	0	0	0	0	0	31.314	0	0	0	0	0	0	31.314
Langtímakröfur - A hluta.....	42.627	0	0	0	0	(42.627)	0	0	0	0	0	0	0	0
Langtímakröfur - B hluta.....	0	0	0	0	0	0	0	0	0	0	0	0	0	0
Skammtímakröfur, breyting.....	0	0	0	0	0	0	0	0	0	0	0	0	0	0
Fjárfestingarhreyfingar	73.941	127.345	(715.000)	0	(20.000)	(42.627)	(576.340)	0	(528.000)	(460.000)	0	(40.000)	0	(1.604.340)
Fjármögnunarhreyfingar:														
Framlög frá eigin fyrirtækjum.....	0	0	0	0	0	0	0	0	0	0	0	0	0	0
Breyting á hlutafé.....	0	0	0	0	0	0	0	0	0	0	0	0	0	0
Víðskiptastaða eigin fyrirtækja, breyting.....														
Aðrar skammtímakr. - A hluti	(101.362)	0	0	(5.346)	0	106.708	0	0	183.784	0	0	(228.908)	45.124	0
Aðrar skammtímakr. - B hluti	(62.321)	0	0	0	0	0	(62.321)	0	0	0	0	0	62.321	0
Skammtímaskuldir - A hluti	5.346	(1.021.471)	1.059.637	0	63.196	(106.708)	0	20.539	0	0	41.782	0	(62.321)	0
Skammtímaskuldir - B hluti	45.124	0	0	0	0	0	45.124	0	0	0	0	0	(45.124)	0
Tekin ný langtímalán.....	0	0	100.000	0	0	0	100.000	0	0	400.000	0	0	0	500.000
Afborganir langtímalána.....	(430.153)	(140.282)	(483.205)	(4.869)	0	0	(1.058.509)	(6.990)	0	(184.444)	(18.893)	0	0	(1.268.835)
Langtímask við eigin fyrirtæki - A hluta.....	0	(42.627)	0	0	0	0	42.627	0	0	0	0	0	0	0
Langtímask við eigin fyrirtæki - B hluta.....	0	0	0	0	0	0	0	0	0	0	0	0	0	0
Skammtímalán, breyting.....	0	364.155	0	0	0	0	364.155	0	0	0	0	0	0	364.155
Fjármögnunarhreyfingar	(543.367)	(840.225)	676.433	(10.215)	63.196	42.627	(611.551)	13.549	183.784	215.556	22.890	(228.908)	0	(404.680)
Hækkun (lækkun) á handbæru fé	29.519	0	0	0	0	0	29.519	0	0	23.944	0	0	0	53.463
Handbært fé (fjárbörf) í ársbyrjun	107.793	0	0	0	0	0	107.793	0	0	18.987	(0)	0	0	126.781
Handbært fé (fjárbörf) í árslok	137.312	0	0	0	0	0	137.312	0	0	42.932	0	0	0	180.244

Deildayfirlit

Árið 2020	Skatt- tekjur	Framlög jöfnunar- sjóðs	Aðrar tekjur	Tekjur samtals	Laun og launatengd gjöld	Annar rekstrar- kostnaður	Afskriftir	Gjöld samtals	Fjármagns- líðir nettó	Framlög hlutdeildir og aðrir líðir	Rekstrar- niðurstaða
Aðalsjóður											
Aðalsjóður											
00 - Skatttekjur											
0 - Skattar											
01 - Útsvör	5.740.000	0	0	5.740.000	0	0		0			5.740.000
06 - Fasteignaskattur	927.573	0	0	927.573	0	0		0		0	927.573
	6.667.573	0	0	6.667.573	0	0	0	0	0	0	6.667.573
1 - Framlög úr Jöfnuarsjóði sveitarfélaga											
11 - Útgjaldaþjófnumarframlag	0	346.236	0	346.236	0	0		0			346.236
13 - Rekstrarframlag grunnskóla	0	493.839	0	493.839	0	0		0			493.839
14 - Framlag vegna lækkunar fasteignskatts	0	141.452	0	141.452	0	0		0			141.452
15 - Önnur framlög	0	672.065	0	672.065	0	0		0			672.065
	0	1.653.592	0	1.653.592	0	0	0	0	0	0	1.653.592
3 - Aðrar tekjur með skattaigildi											
35 - Lóðarleiga	187.788	0	0	187.788	0	0		0			187.788
	187.788	0	0	187.788	0	0	0	0	0	0	187.788
Samtals 00 - Skatttekjur	6.855.361	1.653.592	0	8.508.953	0	0	0	0	0	0	8.508.953
02 - Félagsþjónusta											
0 - Sameiginlegir líðir											
10 - Félagsmálanefnd	0	0	0	0	1.658	0		1.658		(1.658)
21 - Skrifst. félagslegrar ráðgj.	0	0	0	0	49.728	11.235		60.963		(60.963)
22 - Skrifst. félagslegra úrræða	0	0	1.570	1.570	32.327	24.133		56.460		(54.890)
30 - Þjónustuhópur	0	0	0	0	0	0		0			0
0 - Sameiginlegir líðir	0	0	1.570	1.570	83.713	35.368	0	119.081	0	0	(117.511)
1 - Félagsleg aðstoð											
11 - Fjárhagsaðstoð	0	0	0	0	34.194	38.129		72.323		(72.323)
15 - Félagsleg heimaþjónusta	0	0	9.090	9.090	140.637	81.891		222.528		(213.438)
18 - Húsaleigubætur	0	0	0	0	0	22.911		22.911		(22.911)
	0	0	9.090	9.090	174.831	142.931	0	317.762	0	0	(308.672)
3 - Þjónusta við börn og unglinga											
31 - Barnavernd	0	0	0	0	53.628	87.024		140.652		(140.652)
32 - Forvarnaráætlun	0	0	0	0	0	4.475		4.475		(4.475)
	0	0	0	0	53.628	91.499	0	145.127	0	0	(145.127)
4 - Þjónusta við aldraða											
10 - Dagvist aldraða	0	0	34.300	34.300	40.873	39.825		80.698		(46.398)
11 - Dagvist aldraða Vallholti	0	0	40.300	40.300	36.727	13.603		50.330		(10.030)
60 - Eldri borgarar	0	0	0	0	0	46.229		46.229		(46.229)
70 - Grænumörk 1-3	0	0	0	0	0	0		0			0
80 - Grænumörk 5	0	0	0	0	0	0		0			0
	0	0	74.600	74.600	77.600	99.657	0	177.257	0	0	(102.657)

Deildayfirlit

Árið 2020	Skatt- tekjur	Framlög jöfnunar- sjóðs	Aðrar tekjur	Tekjur samtals	Laun og launatengd gjöld	Annar rekstrar- kostnaður	Afskriftir	Gjöld samtals	Fjármagns- liðir nettó	Framlög hlutleildir og aðrir liðir	Rekstrar- niðurstaða
5 - Þjónusta við fatlaða											
10 - Liðveisla	0	0	0	0	38.780	23.019		61.799		(61.799)
11 - Sameiginlegir liðir	0	0	27.530	27.530	17.891	9.639		27.530		(0
12 - Málefni fatlaðra - Árborg	0	0	263.067	263.067	9.960	110.387		120.347		(142.720
15 - Ferðaþjónusta fatlaðra	0	0	200	200	0	55.741		55.741		(55.541)
20 - Frístundaklúbburinn Kotið	0	0	11.168	11.168	56.664	14.382		71.046		(59.878)
21 - Lengd viðvera framhaldsskólanema	0	0	0	0	16.987	7.666		24.653		(24.653)
50 - Búsetuúrræði fyrir börn	0	0	0	0	93.321	12.473		105.794		(105.794)
60 - Heimilið Vallholti 9	0	0	3.228	3.228	103.737	6.016		109.753		(106.525)
61 - Heimilið Vallholti 12-14	0	0	1.108	1.108	88.827	7.044		95.871		(94.763)
70 - Þjónustumiðstöð Álfaríma	0	0	53.835	53.835	66.613	200.548		267.161		(213.326)
80 - VISS Selfossi	0	0	1.200	1.200	71.639	18.156		89.795		(88.595)
81 - VISS Þorlákshöfn yfirstjórn	0	0	7.431	7.431	7.431	0		7.431		(0
90 - Stuðningsfjölskyldur	0	0	14.255	14.255	0	14.255		14.255		(0
	0	0	383.022	383.022	571.850	479.326	0	1.051.176	0	0	(668.154)
7 - Ýmis lögbundin framlög											
74 - Orlofssjóður húsmæðra	0	0	0	0	0	1.150		1.150		(1.150)
75 - Varasjóður viðbótarlána	0	0	0	0	0	0		0		(0
	0	0	0	0	0	1.150	0	1.150	0	0	(1.150)
8 - Ýmsir styrkir og framlög	0	0	0	0	0	8.535		8.535		(8.535)
Samtals 02 - Félagsþjónusta	0	0	468.282	468.282	961.622	858.466	0	1.820.088	0	0	(1.351.806)
03 - Heilbrigðismál											
2 - Heilsuvernd	0	0	0	0	0	2.971		2.971		(2.971)
Samtals 03 - Heilbrigðismál	0	0	0	0	0	2.971	0	2.971	0	0	(2.971)
04 - Fræðslu- og uppeldismál											
0 - Sameiginlegir liðir											
01 - Skólaskrifstofa Suðurlands	0	0	0	0	0	0		0		(0
09 - Aðrir sameiginlegir liðir	0	0	1.299	1.299	98.210	35.363		133.573		(132.274)
	0	0	1.299	1.299	98.210	35.363	0	133.573	0	0	(132.274)
1 - Leikskólar og dagvistun											
11 - Leikskólar											
115 - Álfheimar	0	0	43.148	43.148	256.451	53.437		309.888		(266.740)
119 - Árbær	0	0	43.424	43.424	267.624	66.271		333.895		(290.471)
116 - Hulduheimar	0	0	45.292	45.292	231.252	49.212		280.464		(235.172)
120 - Jötunheimar	0	0	45.728	45.728	259.855	54.863		314.718		(268.990)
121 - Brimver/Æskukot	0	0	23.880	23.880	144.722	64.718		209.440		(185.560)
122 - Nýr leikskóli	0	0	0	0	0	0		0		(0
	0	0	201.472	201.472	1.159.904	288.501	0	1.448.405	0	0	(1.246.933)
13 - Endurgir vegna leikskólabarna	0	0	3.165	3.165	0	0		0		(3.165)
14 - Námsvistargjöld í leikskólum	0	0	0	0	0	8.712		8.712		(8.712)
17 - Dagvistun í heimahúsum	0	0	0	0	0	42.520		42.520		(42.520)
	0	0	3.165	3.165	0	51.232	0	51.232	0	0	(48.067)

Deildayfirlit

Árið 2020	Skatt-tekjur	Framlög jöfnunar-sjóðs	Aðrar tekjur	Tekjur samtals	Laun og launatengd gjöld	Annar rekstrar-kostnaður	Afskriftir	Gjöld samtals	Fjármagns-liðir nettó	Framlög hlutdeildir og aðrir liðir	Rekstrar-niðurstaða
2 - Grunnskólar											
20 - Fræðslunefnd	0	0	0	0	3.200	11		3.211		(3.211)
40 - Nýr skóli byggingarnefnd	0	0	0	0	0	0		0			0
21 - Grunnskólar											
2101 - Grunnskólinn Eyrarbakka og Stokkseyri	0	0	13.000	13.000	329.468	172.366		501.834		(488.834)
2103 - Vallaskóli	0	0	42.232	42.232	808.931	330.688		1.139.619		(1.097.387)
2104 - Sérdeild Suðurlands Sunnulækjarskóla	0	0	0	0	154.667	10.712		165.379		(165.379)
2105 - Sunnulækjarskóli	0	0	44.150	44.150	823.379	410.180		1.233.559		(1.189.409)
2106 - Nýr skóli	0	0	0	0	0	0		0			0
	0	0	99.382	99.382	2.116.445	923.946	0	3.040.391	0	0	(2.941.009)
22 - Endurgr vegna grunnskólabarna	0	0	26.054	26.054	0	0		0			26.054
23 - Skólavistun Bifröst	0	0	16.987	16.987	51.989	19.216		71.205		(54.218)
24 - Skólavistun Sunnulækjarskóla	0	0	23.001	23.001	64.648	9.455		74.103		(51.102)
28 - Skólavistun Stjórnusteinarnar	0	0	2.540	2.540	17.898	10.080		27.978		(25.438)
29 - Annar grunnskólakostnaður	0	0	0	0	0	21.461		21.461		(21.461)
	0	0	68.582	68.582	134.535	60.212	0	194.747	0	0	(126.165)
5 - Önnur fræðslustarfsemi											
51 - Tónlistarskóli	0	0	9.440	9.440	0	165.213		165.213		(155.773)
515 - Tónkjalarrinn	0	0	0	0	0	9.293		9.293		(9.293)
52 - Umferðarfræðsla	0	0	0	0	0	325		325		(325)
	0	0	9.440	9.440	0	174.831	0	174.831	0	0	(165.391)
8 - Ýmsir styrkir og framlög	0	0	0	0	0	6.431		6.431		(6.431)
Samtals 04 - Fræðslu- og uppeldismál	0	0	383.340	383.340	3.512.294	1.540.527	0	5.052.821	0	0	(4.669.481)
05 - Menningarmál											
0 - Sameiginlegir liðir											
10 - Lista- og menningarnefnd	0	0	0	0	880	0		880		(880)
15 - Yfirstjórn menningarmála	0	0	0	0	18.079	6.686		24.765		(24.765)
	0	0	0	0	18.959	6.686	0	25.645	0	0	(25.645)
2 - Bókasöfn											
21 - Bæjar- og héraðsbókasafn	0	0	5.691	5.691	61.912	42.211		104.123		(98.432)
22 - Bókasafnið á Eyrarbakka	0	0	0	0	0	2.329		2.329		(2.329)
23 - Bókasafnið á Stokkseyri	0	0	0	0	361	559		920		(920)
	0	0	5.691	5.691	62.273	45.099	0	107.372	0	0	(101.681)
3 - Önnur söfn											
10 - Héraðsskjalasafn Árnesinga	0	0	0	0	0	17.560		17.560		(17.560)
20 - Byggða- og náttúrusafn Árnesinga	0	0	0	0	0	25.650		25.650		(25.650)
30 - Sjóminjasafnið og Þuríðarbrúð	0	0	0	0	0	11.427		11.427		(11.427)
40 - Húsið á Eyrarbakka	0	0	0	0	0	0		0			0
	0	0	0	0	0	54.637	0	54.637	0	0	(54.637)
4 - Byggðasaga											
350 Mjókuridnaðarsafn	0	0	0	0	0	0		0			0
	0	0	0	0	0	0	0	0	0	0	0
5 - Listir											
10 - Listaverk	0	0	0	0	0	0		0			0
20 - Listasafn Árnesinga	0	0	0	0	0	20.489		20.489		(20.489)
	0	0	0	0	0	20.489	0	20.489	0	0	(20.489)
7 - Háttíðahöld	0	0	0	0	0	24.847		24.847		(24.847)
8 - Ýmsir styrkir og framlög	0	0	0	0	0	11.312		11.312		(11.312)
Samtals 05 - Menningarmál	0	0	5.691	5.691	81.232	163.070	0	244.302	0	0	(238.611)

Deildayfirlit

Árið 2020	Skatt- tekjur	Framlög jöfnunar- sjóðs	Aðrar tekjur	Tekjur samtals	Laun og launatengd gjöld	Annar rekstrar- kostnaður	Afskriftir	Gjöld samtals	Fjármagns- liðir nettó	Framlög hlutdeildir og aðrir liðir	Rekstrar- niðurstaða
06 - Æskulýðs- og íþróttamál											
0 - Sameiginlegir liðir											
10 - Íþrótt- og tómstundanevnd	0	0	0	0	964	885		1.849		(1.849)
15 - Verkefnisstjóri, íþr. forvarna og æskul.	0	0	0	0	19.528	37.158		56.686		(56.686)
	0	0	0	0	20.492	38.043	0	58.535	0	0	(58.535)
1 - Leikvellir	0	0	0	0	0	17.566		17.566		(17.566)
2 - Æskulýðsmál											
10 - Íþróttaskóli Árborgar	0	0	0	0	0	0		0			0
30 - Smíðavellir	0	0	0	0	0	757		757		(757)
40 - Hjólabrettaaðstaða	0	0	0	0	0	1.809		1.809		(1.809)
70 - Vinnuskóli	0	0	75.750	75.750	69.558	5.038		74.596			1.154
	0	0	75.750	75.750	69.558	7.604	0	77.162	0	0	(1.412)
3 - Félagsmiðstöðvar											
05 - Ungmennaráð	0	0	0	0	1.245	570		1.815		(1.815)
30 - Sameiginlegir liðir	0	0	920	920	23.700	17.087		40.787		(39.867)
35 - Ungmennahús	0	0	0	0	9.512	12.792		22.304		(22.304)
	0	0	920	920	34.457	30.449	0	64.906	0	0	(63.986)
5 - Íþróttahús og sundlaugar											
51 - Íþróttahús Selfoss	0	0	85.548	85.548	36.530	48.962		85.492			56
52 - Íþróttahúsið Stokkseyri	0	0	12.511	12.511	0	12.644		12.644		(133)
53 - Íþróttahúsið Staður Eyraþakka	0	0	20.277	20.277	1.267	19.014		20.281		(4)
54 - Sandvíkursalur	0	0	6.227	6.227	0	6.191		6.191			36
55 - Sundhöll Selfoss	0	0	177.474	177.474	149.192	124.294		273.486		(96.012)
56 - Sundlaug Stokkseyrar	0	0	15.265	15.265	25.570	13.918		39.488		(24.223)
57 - Íþróttahús Sunnulækjaskóla	0	0	72.382	72.382	27.758	44.441		72.199			183
58 - Íþróttasalurinn lðu	0	0	67.977	67.977	0	67.727		67.727			250
	0	0	457.661	457.661	240.317	337.191	0	577.508	0	0	(119.847)
6 - Íþróttasvæði	0	0	151.122	151.122	0	164.767		164.767		(13.645)
8 - Styrkir til æskulýðs- og íþróttamála	0	0	0	0	0	564.454		564.454		(564.454)
Samtals 06 - Æskulýðs- og íþróttamál	0	0	685.453	685.453	364.824	1.160.074	0	1.524.898	0	0	(839.445)
07 - Brunamál og almannavarnir											
1 - Samgöngur	0	0	0	0	0	0		0			0
2 - Brunavarnir	0	0	0	0	0	129.967		129.967		(129.967)
4 - Almannaavarnir og öryggismál	0	0	0	0	0	4.416		4.416		(4.416)
8 - Ýmsir styrkir og framlög	0	0	0	0	0	1.094		1.094		(1.094)
Samtals 07 - Brunamál og almannavarnir	0	0	0	0	0	135.477	0	135.477	0	0	(135.477)
08 - Hreinlætismál											
0 - Sameiginlegir liðir	0	0	0	0	3.455	4.022		7.477		(7.477)
1 - Heilbrigðiseftirlit	0	0	0	0	0	13.950		13.950		(13.950)
2 - Sorphreinsun og sorpeýðing	0	0	263.852	263.852	30.334	327.651		357.985		(94.133)
5 - Meindýraeyðing og dýraeftirlit	0	0	6.269	6.269	0	11.218		11.218		(4.949)
Samtals 08 - Hreinlætismál	0	0	270.121	270.121	33.789	356.841	0	390.630	0	0	(120.509)

Deildayfirlit

Árið 2020	Skatt- tekjur	Framlög jöfnunar- sjóðs	Aðrar tekjur	Tekjur samtals	Laun og launatengd gjöld	Annar rekstrar- kostnaður	Afskriftir	Gjöld samtals	Fjármagns- liðir nettó	Framlög hlutdeildir og aðrir liðir	Rekstrar- niðurstaða	
09 - Skipulags- og byggingamál												
0 - Sameiginlegir liðir	0	0	0	0	46.456	27.907		74.363		(74.363)	
1 - Mælingar, skráning og kortagerð												
2 - Skipulagsmál												
22 - Aðalskipulag	0	0	8.333	8.333	0	18.200		18.200		(9.867)	
23 - Deiliskipulag	0	0	0	0	0	18.000		18.000		(18.000)	
24 - Svæðisskipulag	0	0	0	0	0	0		0			0	
29 - Annar skipulagskostnaður	0	0	0	0	0	1.000		1.000		(1.000)	
	0	0	8.333	8.333	0	37.200	0	37.200	0	0	(28.867)
5 - Byggingareftirlit												
51 - Byggingarnefnd	0	0	0	0	3.536	10		3.546		(3.546)	
52 - Byggingareftirlit	0	0	20.000	20.000	42.491	4.125		46.616		(26.616)	
	0	0	20.000	20.000	46.027	4.135	0	50.162	0	0	(30.162)
7 - Lóðir og lundur	0	0	100.500	100.500	0	179.200		179.200		(78.700)	
Samtals 09 - Skipulags- og byggingamál	0	0	128.833	128.833	92.483	248.442	0	340.925	0	0	(212.092)
10 - Umferðar- og samgöngumál												
0 - Sameiginlegir liðir	0	0	0	0	18.166	1.345		19.511		(19.511)	
2 - Gatnakerfi	0	0	0	0	0	93.419		93.419		(93.419)	
3 - Viðhald og rekstur gatnakerfis	0	0	0	0	0	113.436		113.436		(113.436)	
4 - Gangbrautir, hjóreiðastígar og reiðvegir	0	0	0	0	0	8.620		8.620		(8.620)	
5 - Umferðaröryggismál												
51 - Umferðaljós og umferðarmerkingar	0	0	0	0	0	14.123		14.123		(14.123)	
52 - Götunöfn og húsnúmer	0	0	0	0	0	0		0			0	
53 - Götulýsing	0	0	0	0	0	40.858		40.858		(40.858)	
	0	0	0	0	0	54.981	0	54.981	0	0	(54.981)
6 - Snjómokstur og hálkuvarnir	0	0	0	0	0	22.388		22.388		(22.388)	
7 - Samgöngur												
10 - Strætó innan Árborgar	0	0	3.911	3.911	0	37.559		37.559		(33.648)	
11 - Strætó Árborg - R.vík	0	0	0	0	0	0		0			0	
	0	0	3.911	3.911	0	37.559	0	37.559	0	0	(33.648)
Samtals 10 - Umferðar- og samgöngumál	0	0	3.911	3.911	18.166	331.748	0	349.914	0	0	(346.003)
11- Umhverfismál												
0 - Sameiginlegir liðir	0	0	0	0	1.493	11.185		12.678		(12.678)	
2 - Almenningsgarðar	0	0	0	0	0	0		0			0	
4 - Opin svæði												
41 - Ýmis opin svæði	0	0	0	0	0	163.223		163.223		(163.223)	
43 - Girðingar	0	0	0	0	0	1.816		1.816		(1.816)	
	0	0	0	0	0	165.039	0	165.039	0	0	(165.039)
5 - Umhverfi gatna og torg	0	0	0	0	0	0		0			0	
6 - Skreytingar	0	0	0	0	0	11.802		11.802		(11.802)	
7 - Minka- og refaeyðing	0	0	100	100	0	1.100		1.100		(1.000)	
81 - Ýmsir styrkir og framlög	0	0	0	0	0	4.598		4.598		(4.598)	
82 - Sleipnissvæði	0	0	0	0	0	6.300		6.300		(6.300)	
83 - Hallskot	0	0	0	0	0	680		680		(680)	
Samtals 11- Umhverfismál	0	0	100	100	1.493	200.704	0	202.197	0	0	(202.097)

Deildayfirlit

Árið 2020	Skatt- tekjur	Framlög jöfnunar- sjóðs	Aðrar tekjur	Tekjur samtals	Laun og launatengd gjöld	Annar rekstrar- kostnaður	Afskriftir	Gjöld samtals	Fjármagns- liðir nettó	Framlög hlutdeildir og aðrir liðir	Rekstrar- niðurstaða	
13 - Atvinnumál												
0 - Sameiginlegir liðir												
01 - Atvinnuþróunarnefnd	0	0	0	0	0	0		0			0	
02 - Atvinnuþróunarsjóður Suðurlands	0	0	0	0	0	19.583		19.583		(19.583)	
	0	0	0	0	0	19.583	0	19.583	0	0	(19.583)
2 - Landbúnaður	0	0	251	251	0	5.057		5.057		(4.806)	
3 - Büffjareftirlit	0	0	0	0	0	0		0			0	
6 - Ferðamál												
50 - Fuglafríðland	0	0	0	0	0	500		500		(500)	
61 - Upplýsingamiðstöð ferðamála	0	0	1.300	1.300	8.021	10.050		18.071		(16.771)	
62 - Tjaldsvæði	0	0	0	0	0	11.112		11.112		(11.112)	
	0	0	1.300	1.300	8.021	21.662	0	29.683	0	0	(28.383)
Samtals 13 - Atvinnumál	0	0	1.551	1.551	8.021	46.302	0	54.323	0	0	(52.772)
21 - Sameiginlegur kostnaður												
0 - Meðferð sveitarstjórnarmála												
01 - Bæjarstjórn	0	0	0	0	29.447	2.790		32.237		(32.237)	
03 - Bæjarráð	0	0	0	0	4.657	125		4.782		(4.782)	
07 - Endurskoðun	0	0	0	0	0	8.500		8.500		(8.500)	
	0	0	0	0	34.104	11.415	0	45.519	0	0	(45.519)
1 - Kosningar												
11 - Sveitarstjórnarkosningar	0	0	0	0	0	0		0			0	
15 - Alþingis- og forsetakosningar	0	0	0	0	0	0		0			0	
	0	0	0	0	0	0	0	0	0	0	0	
3 - Ónotað húsnæði	0	0	0	0	0	25.454		25.454		(25.454)	
4 - Skrifstofur sveitarfélagsins												
41 - Skrifstofa Selfossi	0	0	93.741	93.741	227.955	165.759		393.714		(299.973)	
42 - Skrifstofa Eyrarbakka	0	0	0	0	0	50		50		(50)	
43 - Ýmis sérverkefni	0	0	0	0	0	1.500		1.500		(1.500)	
45 - Skrifstofa kerfisstjóra	0	0	89.823	89.823	43.739	46.084		89.823			0	
	0	0	183.564	183.564	271.694	213.393	0	485.087	0	0	(301.523)
5 - Risna, móttökur og kynningarmál												
51 - Móttaka gesta	0	0	0	0	0	500		500		(500)	
52 - Kynning bæjarfélagsins	0	0	0	0	0	6.200		6.200		(6.200)	
	0	0	0	0	0	6.700	0	6.700	0	0	(6.700)
6 - Starfsmannakostnaður	0	0	0	0	0	19.800		19.800		(19.800)	
7 - Samstarf sveitarfélaga												
71 Framlög til landshlutasamtaka	0	0	0	0	0	4.752		4.752		(4.752)	
72 Framlag til héraðsnefndar	0	0	0	0	0	5.250		5.250		(5.250)	
	0	0	0	0	0	10.002	0	10.002	0	0	(10.002)
8 - Ýmsir styrkir og framlög	0	0	0	0	0	1.900		1.900		(1.900)	
9 - Afskrifaðar kröfur	0	0	0	0	0	2.500		2.500		(2.500)	
Samtals 21 - Sameiginlegur kostnaður	0	0	183.564	183.564	305.798	291.164	0	596.962	0	0	(413.398)

Deildayfirlit

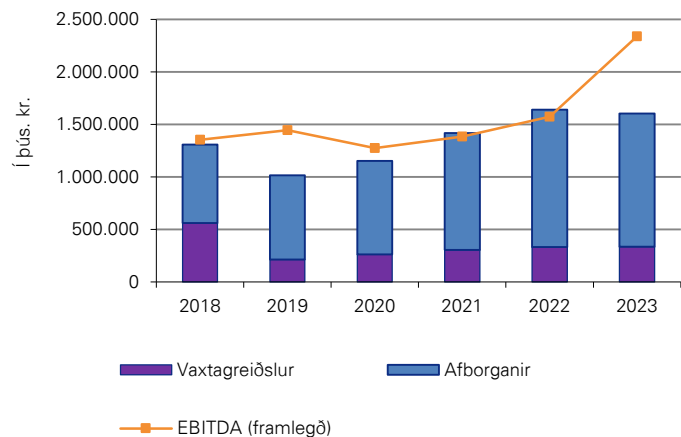
Árið 2020	Skatt- tekjur	Framlög jöfnunar- sjóðs	Aðrar tekjur	Tekjur samtals	Laun og launatengd gjöld	Annar rekstrar- kostnaður	Afskriftir	Gjöld samtals	Fjármagns- liðir nettó	Framlög hlutdeildir og aðrir liðir	Rekstrar- niðurstaða
22 - Lífeyrisskuldbindingar											
1 - Breyting lífeyrisskuldbindinga	0	0	0	0	100.000	440		100.440		(100.440)
Samtals 22 - Lífeyrisskuldbindingar	0	0	0	0	100.000	440	0	100.440	0	0	(100.440)
27 - Óvenjulegir liðir											
0 - Óvenjulegir liðir	0	0	0	0	280.000	0		280.000		(280.000)
Samtals 27 - Óvenjulegir liðir	0	0	0	0	280.000	0	0	280.000	0	0	(280.000)
28 - Fjármagnsliðir											
0 - Fjármunatekjur											
01 - Vaxta- og verðbótatekjur af veltufjárumunum				0				0	1.514		1.514
02 - Tekjur af eignarhlutum				0				0	233.855		233.855
03 - Vaxta- og verðbótatekjur af langtímakröfum				0				0	353.799		353.799
04 - Verðbætur og gengismunur				0				0	12.386		12.386
	0	0	0	0	0	0	0	0	601.554	0	601.554
1 - Fjármagnsgjöld											
11 - Vaxta- og verðbóttagjöld af skammtímaskuldum				0				0	(61.024)	(61.024)
13 - Vaxta- og verðbóttagjöld af langtímaskuldum				0				0	(76.445)	(76.445)
14 - Verðbætur og gengismunur lánastofnana				0				0	(85.362)	(85.362)
15 - Verðbætur og gengismunur annarra lána				0				0	0		0
	0	0	0	0	0	0	0	0	(222.831)	0	(222.831)
Samtals 28 - Fjármagnsliðir	0	0	0	0	0	0	0	0	378.723	0	378.723
Aðalsjóður	6.855.361	1.653.592	2.130.846	10.639.799	5.759.722	5.336.226	0	11.095.948	378.723	0	(77.426)
Aðrir sjóðir í A - hluta											
Eignasjóður	0	0	1.028.870	1.028.870	8.799	242.816	234.774	486.389	(271.879)	0	270.602
Fasteignafélag Árborgar sif	0	0	280.017	280.017	0	104.994	120.692	225.686	(284.222)	0	(229.891)
Verktækni	0	0	12.000	12.000	0	6.344	2.127	8.471	830	0	4.358
Þjónustustöð	0	0	223.280	223.280	180.996	46.162	19.069	246.227	(18.642)	0	(41.589)
Millifærslur	(119.892)	0	(2.235.968)	(2.355.860)	0	(2.355.860)	0	(2.355.860)	0	0	0
Samstæðureikningur A - hluta	6.735.469	1.653.592	1.439.045	9.828.106	5.949.517	3.380.683	376.662	9.706.862	(195.191)	0	(73.947)
Sjóðir í B - hluta											
Byggingasjóður aldraðra	0	0	47.037	47.037	0	40.346	8.389	48.735	(24.525)	0	(26.223)
Fráveita	0	0	436.979	436.979	20.006	96.756	35.316	152.078	(78.078)	0	206.823
Selfossveitur	0	0	819.462	819.462	196.877	389.649	105.368	691.894	(127.533)	(12)	22
Sandvikursetur	0	0	21.098	21.098	0	14.726	9.488	24.214	(28.886)	0	(32.002)
Vatnsveita	0	0	345.734	345.734	24.918	110.555	21.820	157.293	(50.079)	0	138.362
Millifærslur	(33.142)	0	(34.301)	(67.443)	0	(67.443)	0	(67.443)	0	0	0
Samstæðureikningur	6.702.328	1.653.592	3.075.054	11.430.974	6.191.318	3.965.272	557.044	10.713.634	(504.293)	(12)	213.035

8200 Sveitarfélagið Árborg

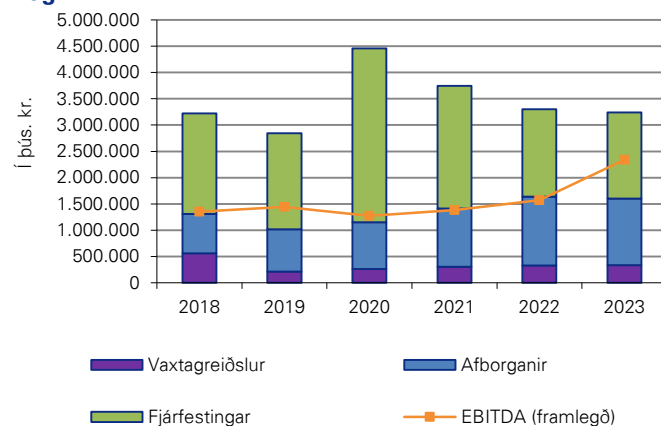
Kennitölur Samantekið - A og B hluti

	Rauntölur 2018	Útkomuspá 2019	Áætlun 2020	Áætlun 2021	Áætlun 2022	Áætlun 2023	Viðmið
Rekstrarhæfi							
Framlegðarhlutfall.....	14,8%	14,0%	11,1%	11,1%	11,5%	15,8%	< 15%
Rekstrarniðurstaða (neikvæð).....	194.756	255.398	213.035	171.486	252.545	971.896	< 0
Rekstrarjöfnuður þriggja ára skv. sveitarstjórnarlögum.....		663.189	639.919	637.066	1.395.927		< 0
Efnahagur							
Veltufjárhlutfall.....	0,65	0,62	0,55	0,52	0,53	0,47	< 1,00
Eiginfjárhlutfall.....	0,29	0,28	0,26	0,24	0,24	0,27	< 0,00
Fjárfesting							
Fjárfesting / heildartekjur.....	20,9%	17,7%	28,9%	18,7%	12,2%	11,0%	< 20%
Fjárfesting / veltufé frá rekstri.....	1,75	1,54	2,76	1,85	1,17	0,75	< 1,00
Skuldaþol							
Skuldir og skuldbindingar / Framlegð.....	9,1	9,3	12,4	12,6	11,5	7,7	< 10,0
Reiknað skuldaviðmið skv. sveitarstjórnarlögum.....	108,3%	106,5%	118,0%	120,1%	115,5%	105,9%	< 150%
Skuldahlutfall.....	134,5%	129,9%	138,7%	139,2%	133,0%	121,9%	< 150%
Greiðsluhæfi							
Framlegð / vaxtagreiðslur.....	2,42	6,81	4,87	4,53	4,75	6,99	< 1,50
Framlegð / vaxtagreiðslur, afborganir lána og leigugreiðslur.....	1,03	1,42	1,11	0,98	0,96	1,46	< 1,00
Veltufé frá rekstri / heildartekjum.....	11,9%	11,5%	10,5%	10,1%	10,4%	14,7%	< 5%
Veltufé frá rekstri / afborgun lána.....	1,46	1,48	1,35	1,14	1,09	1,72	< 1,00
Leiðréttingar vegna viðmið sveitarstjórnarlaga:							
Óreglulegir liðir í rekstrarjöfnuði.....							
Lífeyrisskuldbinding (til greiðslu eftir 15 ár og síðar).....	617.234	617.234	617.234	617.234	617.234	617.234	
Leigugeignir við ríkissjóð skv. ársreikningi.....							
Fyrirframgr. Kostnaður Brú.....	481.668	470.650	452.500	434.350	416.200	398.050	
Veltufjármunir.....	1.296.965	1.325.924	1.304.424	1.332.881	1.357.350	1.351.317	
Jákvætt veltufé.....	0	0	0	0	0	0	

Afborganir lána, vaxtagreiðslur og EBITDA



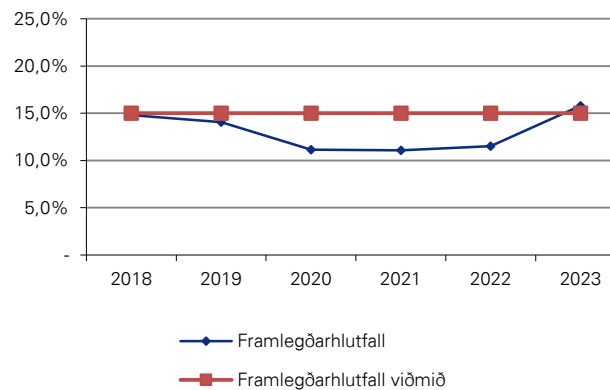
Afborganir lána, vaxtagreiðslur, fjárfestingar og EBITDA



Skuldaviðmið



Framlegðarhlutfall



Fjárhagsáætlun - fjárfestingar 2020 - 2023

Mannvirkja- og umhverfissvið

	Áætlun 2020	Áætlun 2021	Áætlun 2022	Áætlun 2023
Heildarfjárfesting ársins	3.306.000.000	2.332.500.000	1.662.500.000	1.271.500.000
EIGNASJÓÐUR				
02 Félagþjónusta				
Bjarg íbúðafélag -Stofnframlag Árborgar	60.000.000			
Bergisinn bs. - framlag v/framkv. við nýjan íbúðakjarna	12.000.000			
Dagdvöl aldraða -framléiðslueldhús		13.000.000		
Alls	72.000.000	13.000.000	0	0
03 Heilbrigðismál				
Nýtt hjúkrunarheimili	270.000.000	150.000.000		
Alls	270.000.000	150.000.000	0	0
04 Fræðslu og uppeldismál				
Vallaskóli				
Loftræsing		5.000.000	25.000.000	25.000.000
Útistofur 2 stk	60.000.000			
Kennslueldhús		5.000.000		
Endurbætur á kennslustofum vesturálmú		5.000.000	5.000.000	5.000.000
Álfheimar				
Álfheimar-endurbætur	85.000.000	25.000.000	25.000.000	
Árbær - ný útistofa- tengingangur og frágangur	28.000.000			
Eignadeild-ýmis fjárfestingarverkefni	10.000.000	10.000.000	10.000.000	10.000.000
FSU-framlag til uppbyggingu skólahúsnæðis	12.000.000	12.000.000	12.000.000	12.000.000
Alls	195.000.000	62.000.000	77.000.000	52.000.000
06 Æskulýðs- og íþróttamál				
Nýtt íþrótt- og samkomuhús Stokkseyri- Hönnun			10.000.000	
Sundlaug á Stokkseyri - útisvæði og skel		5.000.000		
Pakkhúsið - lyfta og aðgengi fyrir fatlaða		21.000.000		
Sundlaug Selfoss stækkun laugarsvæðis	2.500.000	5.000.000	100.000.000	75.000.000
Menningarhús Árborgar	5.000.000			
Gervigras á íþróttavöll		30.000.000	30.000.000	
Alls	7.500.000	61.000.000	140.000.000	75.000.000
08 Hreinætmál				
Gámasvæði við Víkurheiði				
Yfirborðsfrágangur og búnaður	10.000.000	10.000.000	10.000.000	10.000.000
Alls	10.000.000	10.000.000	10.000.000	10.000.000
10 Umferðar og samgöngumál				
Gatnagerð				
Gatnagerðagjöld	-680.000.000	-635.000.000	-487.000.000	-967.000.000
Árlegt endurnýjunarverkefni í gatnagerð (fjárfesting)	137.000.000	100.000.000	100.000.000	100.000.000
Austurbyggð- yfirborðsfrágangur og göngustígar				5.000.000
Björk -Verkhönnun á nýju byggingarlandi	24.000.000			
Björk -áfangaskiptar framkvæmdir	370.000.000	80.000.000		
Björk seinni áfangar	150.000.000	150.000.000	150.000.000	150.000.000
Víkurheiði - iðnaðarlóðir	10.000.000	40.000.000		
Gatnagerð - þétting byggðar	6.000.000			
Gatnagerð-Eyrbakka	10.000.000	10.000.000	10.000.000	10.000.000
Gatnagerð-Stokkseyri	10.000.000	10.000.000	10.000.000	10.000.000
Stígagerð á golfvelli	5.000.000			
Stígagerð við Árbakkaland	30.000.000			
Miðbær Stokkseyri	1.000.000	3.000.000	3.000.000	
Eyrvætur - Suðurhólar að Fossheiði	5.000.000			
Eyrbakki-miðbær	1.000.000	3.000.000	3.000.000	
Miðbær Selfoss	10.000.000	10.000.000	10.000.000	10.000.000
Suðurhólar framhald að Gaulverjabæjarvegi		5.000.000		

Göngustígar í þéttbýli	10.000.000	15.000.000	15.000.000	15.000.000
Göngu- og hjólastígar-framlag á móti styrk frá Vegagerðinni	20.000.000	20.000.000		
Eyravegur við Hagaland -hringtorg og undirgöng -hlutdeild	100.000.000			
Aðgerðir til umferðarhraðalækkunar	2.000.000	2.000.000	2.000.000	2.000.000
Endurnýjun gangstétta -samstarf við veitufyrirtæki	4.000.000	4.000.000	4.000.000	4.000.000
Endurnýjun á ljósastaurum og gatnalýsingu	10.000.000	10.000.000	10.000.000	10.000.000
Alls	235.000.000	-173.000.000	-170.000.000	-651.000.000
11 Umhverfismál				
Opin svæði, leiksvæði og jaðarsvæði	40.000.000	20.000.000	20.000.000	20.000.000
Plöntukaup	2.500.000	2.500.000	2.500.000	2.500.000
Alls	42.500.000	22.500.000	22.500.000	22.500.000
21 Sameiginlegur kostnaður				
Endurbætur á skrifstofuhúsnæði Austurvegi 2	40.000.000		15.000.000	
Endurbætur á lóð Austurvegi 2		15.000.000		
Kaup á Eyðimörk 2	25.000.000			
Ljósleiðari í dreifbýli	15.000.000			
Alls	80.000.000	15.000.000	15.000.000	
Eignasjóður alls	912.000.000	160.500.000	94.500.000	-491.500.000
		Aætlun 2021	Aætlun 2022	Aætlun 2023
ÞJÓNUSTUSTÖÐ				
Tækjakaup	15.000.000	15.000.000	15.000.000	15.000.000
Bílakaup	5.000.000	5.000.000	5.000.000	5.000.000
Þjónustustöð alls	20.000.000	20.000.000	20.000.000	20.000.000
Fasteignafélag Árborgar				
04 Fræðslu og uppeldismál				
Grunnskóli Björk				
Grunnskóli Björk-gatnagerðagjöld	300.000.000			
Nýr grunnskóli í Björk 1. áfangi	150.000.000	550.000.000	200.000.000	200.000.000
Nýr grunnskóli í Björk 2. áfangi			40.000.000	300.000.000
Nýr leikskóli	350.000.000	160.000.000	20.000.000	
Sunnulækjaskóli-frágangur og endurbætur á lóð		20.000.000	15.000.000	15.000.000
06 Íþrótt- og æskulýðsmál				
Fjölnota íþróttahús við Engjaveg- fyrri áfangi	510.000.000	500.000.000	110.000.000	
Íþróttamiðstöð á Selfossvelli	10.000.000	10.000.000	40.000.000	200.000.000
Alls	1.320.000.000	1.240.000.000	425.000.000	715.000.000
Fasteignafélag Árborgar alls	1.320.000.000	1.240.000.000	425.000.000	715.000.000
A-hluta sjóðir alls	2.252.000.000	1.420.500.000	539.500.000	243.500.000
Sandvíkursetur				
Sandvíkursetur		5.000.000		
Sandvíkursetur alls	0	5.000.000	0	0
FRÁVEITA				
Stofngjöld	-20.000.000	-10.000.000	-20.000.000	-20.000.000
Jarðskjálftabætur	-12.000.000	-12.000.000	-12.000.000	-12.000.000
Minni fjárfestingar	3.000.000	5.000.000	5.000.000	5.000.000
Hreinsistöð	35.000.000	150.000.000	450.000.000	450.000.000
Nýtt hjúkrunarheimili	10.000.000			
Árlegt endurnýjunarverkefni	75.000.000	25.000.000	25.000.000	25.000.000
Þétting byggðar	6.000.000			
Eyravegur við Hagaland -hringtorg og undirgöng -hlutdeild	10.000.000			
Björk -Verkhönnun á nýju byggingarlandi	9.000.000			
Björk -áfangaskiptar framkvæmdir	110.000.000	80.000.000		
Björk seinni áfangar	40.000.000	80.000.000	80.000.000	80.000.000
Víkurheiði -iðnaðarlóðir	8.000.000	8.000.000		
Fráveita alls	274.000.000	326.000.000	528.000.000	528.000.000

VATNSVEITA				
Stofngjöld	-20.000.000	-10.000.000	-20.000.000	-20.000.000
Minni fjárfestingar	20.000.000	10.000.000	20.000.000	20.000.000
Árlegt endurnýjunarverkefni	30.000.000	15.000.000	15.000.000	15.000.000
Þétting byggðar	6.000.000			
Björk-verkhönnun	7.000.000			
Björk- áfangaskiptar framkvæmdir	27.000.000	15.000.000		
Björk seinni áfangar	7.000.000	15.000.000	15.000.000	15.000.000
Færsla á lögn Suðurlandsvegur	15.000.000			
Vatnsverndarsvæði aðgerðir	5.000.000	2.500.000	2.500.000	2.500.000
Hringtorg við Eyrarveg-Vatnsveita	10.000.000			
Víkurheiði -iðnaðarlóðir-vesturhluti	5.000.000	23.000.000		
Vatnsöflun við Ingólfsfjall	15.000.000	5.000.000	5.000.000	5.000.000
Nýtt hjúkrunarheimili	10.000.000			
Lekaleit(Snjallvæðing)		2.500.000	2.500.000	2.500.000
Tækjakaup	7.000.000			
Vatnsveita alls	144.000.000	78.000.000	40.000.000	40.000.000
		Aætlun 2021	Aætlun 2022	Aætlun 2023
SELFOSSVEITUR				
Aðaldælustöð Austurvegi 67	70.000.000			
Orkuöflun	160.000.000	100.000.000	160.000.000	100.000.000
Virkjun á vinnsluholu	45.000.000			
Virkjun á SE-35	25.000.000			
Minni fjárfestingarverkefni	5.000.000	10.000.000	10.000.000	10.000.000
Dreifikerfi -árlegt endurnýjunarverkefni	50.000.000	25.000.000	25.000.000	25.000.000
Þétting byggðar	6.000.000			
Hringtorg við Eyrarveg-Hitaveita	15.000.000			
Dreifikerfi -Björk	57.000.000	35.000.000		
Björk seinni áfangar	15.000.000	35.000.000	35.000.000	35.000.000
Dreifikerfi -Austurbyggð	18.000.000	18.000.000		
Dreifikerfi -Miðbær Selfoss	40.000.000	15.000.000	15.000.000	15.000.000
Dreifikerfi við Votmúlaveg			50.000.000	
Dreifikerfi fyrir Víkurheiði	10.000.000	40.000.000		
Stofnlögn fyrir Íþróttasvæði			25.000.000	
Stofnlögn við Austurveg Langholt/Rauðholt	60.000.000			
Nýtt hjúkrunarheimili	20.000.000			
Hönnun á dælustöð við Víkurheiði	5.000.000	100.000.000		10.000.000
Stofnlögn -Endurnýjun á Eyrarlögn				120.000.000
Endurnýjun á stofnlögn frá Þorleifskoti	25.000.000	25.000.000	25.000.000	25.000.000
Stofnlögn með Suðurhólum		60.000.000	50.000.000	
Dælustöð við Arnberg				10.000.000
Skrifstofuhúsnæði	10.000.000	20.000.000		
Verkstæðis- og geymsluhúsnæði		10.000.000	150.000.000	100.000.000
Véla- og tækjakaup		10.000.000	10.000.000	10.000.000
Selfossveitur alls	636.000.000	503.000.000	555.000.000	460.000.000
B-hluta fyrirtæki alls	1.054.000.000	912.000.000	1.123.000.000	1.028.000.000
A-hluti og B-hluti alls	3.306.000.000	2.332.500.000	1.662.500.000	1.271.500.000